

Tippclub Bundesliga

Die Zugabe zum Saisonfinale.

Statistiken und Zahlenspielerereien zur Saison 2005/06

Die Schlagzeilen:

Rekorde über Rekorde in der Tippsaison 2005/06:

48

Heinrich Masemann egalisiert den Fünferrekord von Frank Reher !

Jürgen Olszewski und Udo Hoffmann egalisieren die Spieltagesbestleistung von Hartmut Kordsmeier !

37

196

196 Tipp-Punkte in einer Tippsaison. Heinrich Masemann hängt die Messlatte um einen Punkt höher !

Dreifacher Teamrekord für den TC Gaucho, Gorbatschow Zechers und CarPortFahrer. 111 Punkte als Rekord für die Ewigkeit !?

111

567

Fantastisch ! Zwei Clubs entthronen Johnny Walker als erfolgreichstes Team in einer Saison. Erhard Boettcher macht es besser.

Borussia Dortmund lässt es krachen. Mit neuem Fünfpunkterekord zurück in die Herzen der Fans.

1490

558

Auch das gibt es: Die Linken Keulen bekommen die Keule selbst übergeben und stellen die schlechteste Abwehr aller Zeiten.

Kein Rekord aber trotzdem super: Michael Barth holt sich den Helsehercup !

55

Die besten Einzelergebnisse:

Tipper mit den meisten 5 Punkteergebnissen:

Saison 2005/06

1.	Heinrich Masemann	Hain	48 Fünfer
2.	Paulos Paschalidis	Duder	47 Fünfer
3.	Bettina von Truczynski	Mixed	46 Fünfer
4.	Armin Pomorin	Alto	45 Fünfer
	Heiner Bardowicks	Geil	45 Fünfer
6.	Matthias Henkelmann	Henke	44 Fünfer
7.	Jürgen Olszewski	Gau	43 Fünfer
	Knut Harms	Zwie	43 Fünfer
	Marco Witthohn	Eich	43 Fünfer
	Udo Hoffmann	CPF	43 Fünfer

Heinrich Masemann hat es geschafft ! Obwohl er sich eher in einer heftigen Trauerphase befindet, da er mit seinen Grosenhainer Tippers aus der 1.Liga abgestiegen ist, kann er sich jetzt wenigstens ein klein wenig darüber freuen, dass er sich mit 48 Fünfern in die TCB-Geschichtsbücher eingetragen hat. Trotz der mageren Saisonendphase mit nur noch 4 Fünfern aus den letzten 5 Spielen egalisierte er nun den TCB-Rekord von Frank Reher und darf sich somit auch Rekordhalter nennen. Das ist aber sicher ein ganz schwacher Trost nur



für ihn, aber sich besser als gar kein Erfolg. Erfolge satt hat dafür Paulos Paschalidis verzeichnen, denn der Einzelchampion legte auch bei den Fünfern eine recht gewaltige Ausbeute hin, die mit 47 Fünfern ebenfalls rekordverdächtige Ausmaße angenommen hat. Für ihn aber ist das sicher keine Überraschung, denn er präsentierte sich bereits in der Vorjahreszeit mit 35 Fünfern als absoluter Volltrefferexperte. Platz 3 ging in dieser Saison an Bettina von Truczynski, die ihren Mann Peter damit als Top 10 Mitglied ablöste. Dieser enttäuschte mit 28 Fünfern diesmal, aber seine Bettin hielt die Familienfahne ja absolut erstklassig in die Höhe. Vorjahressieger Jan Schittek war zwar noch besser als bei seinem Titelgedoch mit 40 Fünfern war man diesmal eben nur gut dabei und etwas mittendrin, aber eben nicht unter den absoluten Topleuten. Gleiches galt ja auch für seine Platzierung in der Einzelwertung, obwohl man sich da als 16. schon zu den absoluten Topleuten rechnen lassen kann und darf. **Voll getroffen und es tat überhaupt nicht weh !**

Vergleichszahlen:

2004/05

1.	Jan Schittek	Aal	38 Fünfer
	Lutz Vollstädt	HHH	38 Fünfer
	Ralf Görnhardt	SheWa	38 Fünfer
4.	Gabi Kruse	TFC	37 Fünfer
5.	Torsten Burkhardt	Torp	36 Fünfer

2003/04

1.	Michael Lewin	Lapp	40 Fünfer
2.	Christian Fahrenbach	Über	37 Fünfer
	Rich.Weichselbaumer	Neger	37 Fünfer
4.	Lars Severloh	CaBa	35 Fünfer
	Norbert Wolters	Gang	35 Fünfer
	Patrick Hans	May	35 Fünfer
	Thorsten Waschewski	Rac	35 Fünfer

Aktueller TCB-Rekord:

Frank Reher	Bauch	48 Fünfer
Heinrich Masemann	Hain	48 Fünfer

Tipper mit den meisten 3 Punkteergebnissen:

Den totalen Erfolg feierten die drei Tipper vom unschlagbaren Trio, das diesen Triumph schon seit Monaten vorbereitet hat und eigentlich zu kaum einer Zeit in Gefahr geriet nicht die Sache unter sich ausmachen zu können. So war es für die Dortmunder letztenendes wohl egal wer den Titel holte, doch natürlich freute sich der Chef Friedhelm Overhage darüber, dass er es war, der sich die Dreierkrone

aufsetzen konnte und das mit 149 Dreieren, mit denen auch im Vorjahr ein 1. Platz zu holen war. Mit diesem Ergebnis war der Sieger aber auch bedeutend überlegener als im Vorjahr, denn Friedhelm hat 13 Dreier Vorsprung auf den zehntplatzierten erspielt. Dagegen hatte Martin Keller in der Vorsaison gerade mal 4 Dreier Vorsprung auf Platz 10. Die Leistungsdichte als diesmal wohl nicht ganz so hoch. Dafür ging es ganz oben aber richtig hart zur Sache, denn die drei Dortmunder Führungspersönlichkeiten lieferten sich ein richtig spannendes Duell und das wie gesagt schon seit vielen Monaten, ohne das

auch nur ein anderer Tipper hier für Unruhe hätte sorgen können. So ging der Viertplatzierte Otti schon mit einem gewissen Sicherheitsabstand über die Ziellinie, war mit seinen 142 Dreieren aber sicher keine Enttäuschung. Ganz im Gegenteil, denn schließlich ist er ja der große Gewinner im etwas reduzierten Otto-Clan. Diesmal nicht von der tollen Seite präsentierte sich Vorjahressieger Martin Keller, der ja auch in der Saison 2003/04 schon unter den Top 5 lag. Nun machte er eine richtiggehende Auszeit, denn die erspielten 122 Dreier waren schon etwas jenseits von Gut und Böse. Aber so eine kleine Pause braucht wohl jeder Mal, oder ?

Saison 2005/06			
1.	Friedhelm Overhage	Das	149 Dreier
2.	Edeltraud Koch	Das	148 Dreier
3.	Renate Reismann	Das	147 Dreier
4.	Otti	Odd	142 Dreier
5.	Josef Westermeyer	Bull	139 Dreier
6.	Dirk Westermeyer	Boch	138 Dreier
	Marvin Kendzia	RTU	138 Dreier
8.	Karsten Piel	Alter	136 Dreier
	Peter Possel	Posse	136 Dreier
	Wolfgang Plog	Turbo	136 Dreier

Vergleichszahlen:							
2004/05			2003/04				
1.	Martin Keller	Brain	149 Dreier	1.	Stefan Beckedorf	ACPM	159 Dreier
2.	Dietmar Werner	Bück	147 Dreier	2.	Rolf Marpe	Hoch	158 Dreier
	Tanja Hölldobler	Bück	147 Dreier	3.	Silvia Nolte	Mücke	157 Dreier
4.	Heiko Fischer	Pur	146 Dreier	4.	Carsten Mumdey	Duder	155 Dreier
	Mathias Nordenholz	Pic	146 Dreier	5.	5 weitere Tipper mit je		153 Dreier
Aktueller TCB-Rekord:							
	Stefan Beckedorf	ACPM	159 Dreier				

Feldweibel Huber schreitet die Reihen der Rekruten ab. Vor einem bleibt er stehen und fragt: "Wie heißen sie?" "Peter Schmitz. Und Sie ?" Schreit der Feldweibel: "Schnauze !" "Oh, das tut mir leid !"


Die besten Volltreffersammler:

Tipper mit den meisten Fünfern an einem einzigen Spieltag. Anmerkung: Für 3 Fünfer gibt es einen Punkt, für 4 Fünfer 2 Punkte, für 5 Fünfer 3 Punkte und für 6 Fünfer 4 Punkte.

Saison 2005/06							
Pl.	Name	Team	3	4	5	6	Pkt.
1.	Heiner Bardowicks	Geil	3	1	0	1	9 Pkt.
2.	Heinrich Masemann	Hain	4	2	0	0	8 Pkt.
3.	Andreas Meggers	Fünf	2	1	1	0	7 Pkt.
	Bettina von Truczynski	Mixed	3	2	0	0	7 Pkt.
	Marco Witthohn	Eich	4	0	1	0	7 Pkt.
	Stefanie Raab	Kläg	2	1	1	0	7 Pkt.
	Yvonne Müller	Born	3	2	0	0	7 Pkt.
8.	Joachim Kruse	TFC	2	2	0	0	6 Pkt.
	Jürgen Olszewski	Gau	3	0	1	0	6 Pkt.
	Lars Ritter	Kreuz	0	3	0	0	6 Pkt.
	Lars Stobäus	BVB	3	0	1	0	6 Pkt.
	Michael Rasch	Auf	4	1	0	0	6 Pkt.
	Udo Hoffmann	CPF	3	0	1	0	6 Pkt.

Einen mächtig guten Eindruck hinterließ Heiner Bardowicks, der es in dieser Spielzeit fast geschafft hätte den Fabelrekorde von Martin Wirth, dem ehemaligen Titanen zu knacken. Ein einziger Punkt fehlte dem Heiner um die Bestleistung wenigstens zu egalieren, doch der wollte einfach nicht mehr gelingen. So bleiben aber wenigstens die 6 Volltreffer in allerbesten Erinnerung, die er in dieser Spielzeit an einem einzigen Spieltag holen konnte. Das war schon ein richtiger Donnerschlag, der alleine schon

fast gereicht hätte um sich unter die besten 10 zu platzieren. Heinrich Masemann konnte zwar an mehr Spieltagen 3 und mehr Fünfer erzielen, doch in der Gesamtwertung blieb er hinter dem geilen Hengst. Aber auch er holte mit 8 Punkten mehr als selbst die Topleute in den letzten Saisonen holen konnten. Da erlebte er eine wirklich in mehrfacher Hinsicht überragende Saison und sie wäre auch makellos gewesen, wenn es nicht diesen Abstieg gegeben hätte. Mit den 7 Punkten, die fast die doppelte Ausbeute des Bestwertes aus der Saison 03/04 darstellen, landete man diesmal „nur“ auf Platz 3 und muss sich diesen Platz auch noch mit mehreren Tippern teilen. Von diesem Quintett sind sogar 3 auch noch weiblichen Geschlechts, womit sicher bewiesen wäre, dass auch sie nicht nur mal glücklich eine Tendenz erraten, sondern sogar ganz tief ins Schwarze treffen können. Beim Titelverteidiger Jan Schittek reichte es diesmal nicht ganz zu einem besonderen Lob, denn er brachte es „nur“ auf 5 Dreifachdreier und das ergibt eben 5 Punkte und damit immerhin noch Platz 14. Also richtig schlecht waren seine Visionen auch in dieser Saison nicht.



Ein geiler Hengst lässt die Punktebox klingeln.

Vergleichszahlen:							
2004/05			2003/04				
1.	Jan Schittek	Aal	7 Pkt.	1.	Alfred Nitschke	Ritt	4 Pkt.
2.	Hartmut Kordsmeier	Globe	5 Pkt.		Dieter Triquardt	Pur	4 Pkt.
	Paulos Paschalidis	Duder	5 Pkt.		Gerhard Passler	Nena	4 Pkt.
	Thomas Trautwein	Rüssel	5 Pkt.		Joachim Bassendowski	DIFP	4 Pkt.
5.	4 Tipper mit je		4 Pkt.		Michael Lewin	Lapp	4 Pkt.
					Rüdiger Lau	Sack	4 Pkt.
					Thorsten Blanck	Town	4 Pkt.
Aktueller TCB-Rekord:							
	Martin Wirth	Titan	10 Pkt.				

Drei Männer sitzen zusammen und prahlen gegenseitig damit wie faul sie alle sind. Sagt der Erste: „Ich bin diese Woche über die Strasse gelaufen und da lag ein hundert Euroschein. Aber ich hab ihn nicht aufgehoben, ich war zu faul!“ Sagt der Zweite: Ach ! Das ist doch garnix! Ich hab letztes im Mittwochslooto im Spiel 77 einen 7er-BMW gewonnen. Ich war zu faul den Gewinn abzuholen und diese Woche ist die Abholfrist abgelaufen!“ 'Wow', sagt der Dritte, aber das ist noch gar nix. 'Ich war diese Woche im Kino und ich hab zwei Stunden nur geschrien!“ „Ja und was ist daran faul?“ „Ich hab mir beim Hinsetzen die Eier im Klappstuhl eingeklemmt ... aber ich war zu faul zum Aufstehen!“

Die besten Tendenzsammler:

Tipper mit den meisten getroffenen Spielen an einem einzigen Spieltag. Anmerkung: Für 7 Treffer gibt es einen Punkt, für 8 Treffer 2 Punkte und für 9 Treffer 3 Punkte.

Gerd Ebert, der Beinaheeinzelchampion, ist wenigstens bei den Tendenzsammlern die absolute Nummer 1. Zwar blieb im der Neuner versagt, aber mit seinen dreimal 8 richtigen konnte er auch viel Glanz verbreiten, der nun dafür sorgt, dass er sich als Sieger fühlen kann. Marco Lehmann, die Nummer 2, schaffte es schon an einem Spieltag mal alle Spiele zumindest der Tendenz nach zu treffen. Mit dieser reifen Leistung schaffte der Filius von Manfred Lehmann das wovon sein Erzeuger nur träumen konnte. Der fühlt sich nun hoffentlich dazu angestachelt es in der kommenden Saison ebenfalls zu „tun“.

Saison 2005/06						
Pl.	Name	Team	7	8	9	Pkt.
1.	Gerd Ebert	Boch	4	3	0	10 Pkt.
2.	Marco Lehmann	Bub	4	1	1	9 Pkt.
3.	Annika Lau	Young	6	1	0	8 Pkt.
	Björn Janson	Mala	4	2	0	8 Pkt.
	Heinz Haschke	Puma	4	2	0	8 Pkt.
6.	Claus-Dieter Lünsmann	Sack	4	0	1	7 Pkt.
	Erhard Boettcher	Tja	3	2	0	7 Pkt.
	Norbert Gunia	Sahne	3	2	0	7 Pkt.
	Stephanie Dekarski	Cad	3	2	0	7 Pkt.
	Torsten Facklam	Happy	3	2	0	7 Pkt.
	Rolf Marpe	Hoch	1	3	0	7 Pkt.
12.	18 weitere Tipper je					6 Pkt.

Zusammen mit Andreas Meggers auf Platz 12 schaffte es nur noch Annika Lau an sechs von 36 Spieltagen 6 Spiele zu treffen. Damit landete Annika jetzt auf dem Bronzeplatz. Den muss sie sich aber mit zwei weiteren Leuten teilen, denn auch Björn Janson und Heinz Haschke kamen auf insgesamt 8 Punkte und beide hatten auch 4 Siebener und 2 Achter. In der Rubrik der Tendenzsammler sind übrigens am meisten Tipper vertreten, denn immerhin 284 Tipper schafften es wenigstens an einem einzigen Spieltag mal mindestens 7 Spiele zu treffen. Wer hier nicht zu finden war, der hat doch einiges falsch gemacht und sollte sich mal in ein längeres Trainingslager begeben.

Vergleichszahlen:						
2004/05			2003/04			
1.	Jan Schittek	Aal	12 Pkt.	1.	Günter Waschewski Heide	11 Pkt.
2.	Rolf Müller	Berka	11 Pkt.		Stefan Beckedorf ACPM	11 Pkt.
3.	Andreas Meggers	Fünf	9 Pkt.	3.	Karsten Rubenschuh Turbo	10 Pkt.
	Martin Keller	Brain	9 Pkt.		Petra Kaboth-Wasch. Dorf	10 Pkt.
	Torsten Burkhardt	Torp	9 Pkt.	5.	8 weitere Tipper mit je 9 Pkt.	
Aktueller TCB-Rekord:						
	Jürgen Kanold	Süd	12 Pkt.			
	Jan Schittek	Aal	12 Pkt.			

Die besten Überraschungstipper:

Bei Spielen die weniger als fünfmal genau richtig getippt wurden.


Ja wo iss er denn ? Viele von euch werden jetzt vergeblich Ausschau halten nach Hermann Rehr. Der Supermann unter den Überraschungstippem ist nach zwei Titeln in Folge diesmal nicht mal

Saison 2005/06						
Platz	Name	Team	Datum			Total
1.	Andrea Kendzia	Vögel	11.03.06	01.04.06	06.05.06	3
	Annika Lau	Young	27.08.05	21.09.05	15.10.05	3
	Jens Ettrich	Berka	05.03.06	01.04.06	22.04.06	3
4.	23 weitere Tipper mit je					2

... auf dem Siegertreppchen zu finden. Habe ich mich etwa verrechnet ? Leider nicht, denn Hermann musste bis zum 34. Bundesligaspieltag warten, bis er seinen ersten und auch einzigen Überraschungstipp landete und das ist nach je 5 Treffern in den letzten beiden Jahren schon ein schwerer Rückschlag. Überhaupt war das mit den Überraschungen in dieser Saison so eine Sache, die viel zu selten klappte. Ganze 3 Treffer reich-fast

Überraschung, Überraschung !

Da man sich das schon schon Ettrich Treffer ins



ten schon, um einen 1. Platz zu belegen und das ist schon Lichtjahre davon entfernt, was einst ein Waldemar Mucha schaffte. Dessen 11 Treffer TCB-Rekord war nicht mal annähernd in Gefahr. aber auch über die kleinen Erfolge freuen kann, ist Damenduo Andrea Kendzia und Annika Lau sicher etwas stolz darauf, dass sie dieser Rangliste fast ganz alleine beherrschen können. Einzig Jens ein Berka Power Tipper konnte sich ebenso 3

wenigen, der seine Topplatzierung aus der Vorsaison bestätigen konnte. Auch in der letzten Spielzeit landete er 3 Treffer, was aber „nur“ Platz 2 einbrachte. Nun aber ist er auf dem Gipfel angekommen, zumindest wenn man es auf Überraschungen abgesehen hat.

Vergleichszahlen:							
2004/05			2003/04				
1.	Hermann Rehr	Keule	5 Treffer	1.	Hermann Rehr	Keule	5 Treffer
2.	Christian Loges	Stars	3 Treffer	2.	Klaus-Georg Rump	RTU	4 Treffer
	Dirk Notzon	Upen	3 Treffer		Sonja Verhoek	Bass	4 Treffer
	Jens Ettrich	Berka	3 Treffer	4.	9 weitere Tipper mit je		3 Treffer
	Kirstin Trautwein	Rüssel	3 Treffer				
	Lars Pöppel	Hoss	3 Treffer				
	Lutz Vollstädt	HHH	3 Treffer				
	Martin Kasten	Harly	3 Treffer				
	Sarah Otto	Omen	3 Treffer				
	Thomas Muske	Extra	3 Treffer				
Aktueller TCB-Rekord:							
	Waldemar Mucha	Musal	11 Treffer				



Die Tagessieger der Saison:

Mit den Rüsselsheimer Tippern war diesmal wirklich gut siegen, denn obwohl sie als Team nicht gerade von den eigenen Erfolgen erdrückt wurden, konnten sie ab und an mal was richtig Großes leisten. Gleich fünfmal hieß der Tagessieger in der Einzelwertung Trautwein. Mit 3 Erfolgen war Thomas Trautwein die alleinige Nummer 1 und verfehlte damit den TCB-Rekord nur ganz knapp. Überaus auffällig waren auch seine „Siegestermine“, denn die vielen alle in die Monate März und April. Das sieht verdammt

nach richtig heftigen Frühlingsgefühlen aus. Auch für Papa Peter war die Saison nicht gänzlich ohne Erfolge geblieben, denn auch ihm gelang zweimal der Sprung aufs Siegerpodest, womit die beiden Echo-Tipper diese Wertung fast un-

Saison 2005/06						
Platz	Name	Team	Datum	Datum	Datum	Total
1.	Thomas Trautwein	Rüssel	18.03.06	25.03.06	22.04.06	3
2.	Alfons Schmidt	Ahnu	02.12.05	18.02.06		2
	Gerd Ebert	Boch	13.08.05	22.10.05		2
	Michael Merz	Lapp	07.08.05	02.12.05		2
	Peter Trautwein	Rüssel	10.12.05	05.03.06		2
6.	44 weitere Tipper mit je					1

... ter sich ausgemacht haben. Na, da gibt es wenigstens eine Wertung, bei der sie fast unangefochten Spitze sind. Ansonsten gab es hier die Ergebnisse, die sich im üblichen Rahmen bewegten und den TCB-Rekord von Alexander Mosel nicht gefährden konnten.

2004/05		Vergleichszahlen:		2003/04	
1. Britta Hoop	Voll	2 Siege	1. Gerd Ebert	Boch	3 Siege
Carsten Nowotny	Bier	2 Siege	2. Benjamin Henkelmann	Henke	2 Siege
Dirk Notzon	Upen	2 Siege	Manfred Lehmann	Bub	2 Siege
Jutta Peters-Reinhardt	LDS	2 Siege	Thomas Muske	Extra	2 Siege
Lutz Vollstädt	HHH	2 Siege	Yvonne Müller	Born	2 Siege
Marco Dekarski	Caden	2 Siege			
Michael Barth	Bass	2 Siege			
Niklas Greiwe	ACCI	2 Siege			
Richard Weichselbaumer	Neger	2 Siege			
Thomas Muske	Extra	2 Siege			
Aktueller TCB-Rekord:					
Alexander Mosel	Hawks	4 Siege			

Die Tagesverlierer der Saison:

Saison 2005/06 ung								
Platz	Name	Team	Datum	Datum	Datum	Datum	Datum	Total
1.	Kirstin Trautwein	Rüssel	24.09.05	10.12.05	18.03.06	15.04.06	22.04.06	5
2.	Jens Sievers	Loos	07.08.05	15.10.05	11.03.06			3
	Mark Jaekel	Hoss	15.10.05	04.03.06	05.03.06			3
	Ralf Putensen	Dampf	05.03.06	11.03.06	06.05.06			3
	Stefan Hesse	Sun	27.08.05	29.10.05	25.02.06			3
	Thomas Trautwein	Rüssel	06.08.05	05.11.05	02.05.06			3
	Werner Knüfer	Lemmy	27.08.05	29.10.05	13.05.06			3
8.	35 weitere Tipper mit je							2

Schon wieder mussten die Frauen mit Platz 1 vorlieb nehmen, wenn es darum geht öftesten die schlechtesten Tipps abliefern. Nachdem Jutta Peters-Reinhardt in der Vorsaison den Negativrekord noch auf 6 „Topplätze“ schraubte, versuchte sich nun Kirsten Trautwein an dieser Rekordmarke. Zu ihrer eigenen Freude schaffte sie den Bestwert aber nicht, denn sie war „nur“ fünfmal nicht ganz so gut drauf, um es mal milde zu umschreiben. Dabei war sie besonders in den letzten Monaten etwas müde wie es scheint, denn dreimal landete sie im März und April auf eher bescheidenen Rängen. Dass auch die Herren der Schöpfung nicht vor peinlichen Ergebnissen verschont geblieben sind, machen die weiteren Platzierungen deutlich, denn da haben die Herren die Nase klar vorne. Vom Zweiten bis zum 7. Platz alles nur schlaue Herren, die je dreimal den schlechtesten Tipp abliefern. Darunter auch ein ganz besonderer „Typ“, nämlich Thomas Trautwein. Der war bereits in der Vorsaison je dreimal mit seinen eigenen Tipps eher gestraft, konnte aber auch dreimal das beste Ergebnis des Tages erzielen. Thomas war also zu jeder Tages- und Nachtzeit für das besondere Ergebnis zu haben. Für die kommende Saison wäre es aber mal „schön“, wenn sich ein Mann opfern würde und mal



Manchmal kann verlieren ganz schön weh tun.

... die Tabellenspitze in dieser Rangliste übernimmt. So auf Dauer wollen das die Frauen nicht unbedingt sein, denn das ist ja schließlich kein positives Signal.

2004/05		Vergleichszahlen:		2003/04	
1. Jutta Peters-Reinhardt	LDS	6 Pleiten	1. Carmen Schondorf	Sachs	3 Pleiten
2. 11 Tipper mit je		3 Pleiten	Mike Varnhold	Brain	3 Pleiten
			Stephanie Otto	Otto	3 Pleiten
			Yvonne Müller	Born	3 Pleiten
Aktueller TCB-Rekord:					
Jutta Peters-Reinhardt	LDS	6 Pleiten			

Ein Ehemann rast zum Doktor: "Kommen Sie schnell, meine Frau hat wahnsinnig hohes Fieber !" "Wie hoch denn ?" "Tja, unser Fieberthermometer ist kaputt, aber das Einkochthermometer steht auf Mirabellen..."

Die besten Spieltagsergebnisse:

Nun ist er also nicht mehr alleine der Hartmut Kordsmeier, denn er hat auf seinem Thron Zuwachs bekommen. Die 37 Tipp-Punkte, die Hartmut sich einst gönnte, und mit denen er über Jahren praktisch unangefochten blieb sind nun auch von Jürgen Olszewski und Udo Hoffmann aufgeboten worden. Sie konnten sich gleich zum Saisonauftakt im letzten Jahr auf diese unglaublich hohe Ausbeute steigern und sorgten damit für einen ersten Höhepunkt in dieser Saison. Für den Rest der Spielzeit blieb dann eine derartige Ausbeute nur ein Traum, denn keiner kam mehr so hoch hinaus. Immerhin erreichte Lars Stobäus noch einmal 34 Punkte und belegte damit den 3. Platz.

In der Gesamtheit war die Ausbeute an 30ern diesmal ausgesprochen hoch, denn während im Vorjahr „nur“ 26 Tipper die 30er Schallmauer durchbrechen konnten, waren es in der Saison 2005/06 sogar 60 Tipper, wobei drei Tipper gleich zweimal diese Marke erreichten. Karsten Rubenschuh war zweimal

Saison 2005/06				
Pl.	Name	Team	Datum	Punkte
1.	Jürgen Olszewski	Gau	06.08.05	37 Pkt.
	Udo Hoffmann	CPF	08.08.05	37 Pkt.
3.	Lars Stobäus	BVB	01.10.05	34 Pkt.
4.	Heiner Bardowicks	Geil	24.09.05	33 Pkt.
5.	Alfons Schmidt	Ahnu	18.02.06	32 Pkt.
	Arndt Jäger	Aust	07.08.05	32 Pkt.
	Bernd Brandt	Gol	18.02.06	32 Pkt.
	Björn Wedde	Vien	18.02.06	32 Pkt.
	Erhard Boettcher	Tja	07.08.06	32 Pkt.
	Heinrich Masemann	Hain	10.09.05	32 Pkt.
	Michael Merz	Lapp	07.08.05	32 Pkt.
	Michael Rasch	Auf	29.10.05	32 Pkt.
	Norbert Gunia	Sahne	07.08.05	32 Pkt.
	Otti	Odd	06.08.05	32 Pkt.
	Peter Förster	Felix	07.08.05	32 Pkt.
	Pit Taugraf	Only	07.08.05	32 Pkt.
	Silvia Nolte	Mücke	07.08.05	32 Pkt.
	Torsten Burkhardt	Torp	18.02.06	32 Pkt.
	Waldemar Mucha	Tja	07.08.05	32 Pkt.
	Thomas Trautwein	Rüssel	18.03.05	32 Pkt.

bei 30 Punkten dabei, Norbert Gunia mit 32 und 30 Punkten, sowie Matthias Hans mit ebenfalls zweimal 30 Zählern. Übrigens holten gleich 5 Tipper sowohl in dieser Saison, als auch in der Vorsaison mindestens einmal 30 und mehr Punkte. Das waren Paulos Paschalidis, Hotte, Detlef Waschewski, Peter Förster und Pit Taugraf ! Bei Hotte, Paulos Paschalidis, Peter Förster, Pit Traugraf und Detlef Waschewski waren die Tipleistungen sogar so überragend, dass die zum dritten Mal in Folge mit einem 30er glänzen konnten.

Hey, dass sind ja wieder die gleichen Fünf !!! Und wenn man das noch etwas weiter führt, dann kommt man darauf, dass Paulos Paschalidis unser aktueller Einzelchampion schon immer ein besonders guter war, denn der holte auch in der Saison 2003/04 sein 30er Ergebnis ab. Hier konnten dann nur noch Detlef Waschewski und Peter Förster ebenfalls nachziehen.

Vergleichszahlen:							
2004/05			2003/04				
1.	Hartmut Kordsmeier	Globe	36 Pkt.	1.	Bernd Lang	Berg	33 Pkt.
2.	Paulos Paschalidis	Duder	34 Pkt.		Renate Reismann	Das	33 Pkt.
3.	Jens Ettrich	Berka	33 Pkt.	3.	Björn Loges	Stars	32 Pkt.
4.	Hotte	Vien	32 Pkt.		Gerhard Passler	Nena	32 Pkt.
	Jan Schittek	Aal	32 Pkt.		Marie-Therese Müller	Born	32 Pkt.
					Rüdiger Lau	Sack	32 Pkt.
					Sonja Verhoek	Bass	32 Pkt.
Aktueller TCB-Rekord:							
	Hartmut Kordsmeier	Globe	37 Pkt.				
	Jürgen Olszewski	Gau	37 Pkt.				
	Udo Hoffmann	CPF	37 Pkt.				

Die besten Saisonergebnisse:

Platz	Saison	Liga	Name	Team	1	2	3	4	5	6	7	8	9	Gesamt:	R.
1.	1.Saison	1	Heinrich Masemann	Hain	18	24	17	14	32	24	16	22	29	196	20
2.	1.Saison	1	Knut Harms	Zwie	28	22	14	14	27	22	21	19	24	191	19
3.	1.Saison	1	Erhard Boettcher	Tja	20	32	20	14	25	19	14	17	29	190	17
	1.Saison	1	Waldemar Mucha	Tja	20	32	20	14	25	19	14	17	29	190	17
5.	1.Saison	16	Harald Strecker	EKC	31	21	29	9	25	9	14	27	22	187	17
	1.Saison	12	Marco Witthohn	Eich	15	23	22	21	25	17	14	31	19	187	17
	1.Saison	3	Paulos Paschalidis	Duder	24	30	19	14	23	14	14	29	20	187	17
	1.Saison	5	Stefanie Raab	Kläg	20	26	21	9	28	14	17	31	21	187	17
9.	1.Saison	1	Rolf Marpe	Hoch	26	30	15	14	28	16	16	21	20	186	15
10.	1.Saison	17	Jan Schittek	Aal	21	25	24	6	27	17	19	20	24	183	15
	1.Saison	2	Norbert Gunia	Sahne	23	32	17	11	25	19	19	19	18	183	15

Vergleichszahlen:							
2004/05			2003/04				
1.	Jan Schittek	Aal	177 Pkt.	1.	Andreas Kraaz	Wahr	185 Pkt.
	Lars Stobäus	BVB	177 Pkt.	2.	Aleksandar Zaklan	Teut	180 Pkt.
3.	Olaf Hammann	Voll	176 Pkt.	3.	Heinrich Masemann	Hain	174 Pkt.
4.	Lutz Vollstädt	HHH	173 Pkt.		Jürgen Masemann	Hain	174 Pkt.
5.	Peter Heitmann	Kami	172 Pkt.	5.	Erich Gnaubs	RienA	173 Pkt.
					Marie-Therese Müller	Born	173 Pkt.
Aktueller TCB-Rekord:							
	Heinrich Masemann	Hain	196 Pkt.				

...
Bei den besten Saisonergebnissen gab es die große Wachablösung, denn der schon jahrzehntealte Bestwert von Volker Gutendorf, der in grauer Vorzeit mal 195 Tipp-Punkte erspielte, ist jetzt nur noch der zweitbeste Wert aller Zeiten. Seit dieser Saison heißt der neue Tippkönig Heinrich Masemann, der sich mit schier unglaublichen 196 Tipp-Punkten in den TCB-Geschichtsbüchern verewigte und da sicher eine ganze Weile unangefochten bleiben wird, denn irgendwie scheint es fast nicht möglich zu sein, solch eine Saison noch einmal zu spielen. 20 Fünfer holte Heinrich in der 1.Saison 05/06 und lieferte nur viermal kein Ergebnis ab, das nicht mehr als 20 Tipp-Punkte umfasste. Wer soll das schon noch toppen ? Überhaupt war diese 1.Saison absolut top, denn das sieht man alleine schon in der Rangliste der besten Saison-ergebnisse, die ausschließlich von der 1.Saison „lebt“. Erst ab ungefähr dem 100.Platz kommt dann mal ein Ergebnis, das nicht in der 1.Saison erzielt wurde. Mit ziemlicher Sicherheit war dieser Saisonauftrag das Beste, was der TCB jemals gesehen hat. Ganz groß waren aber vor allem die Tipper aus der 1.Liga, denn die sind nicht nur fünfmal unter den Top 10 vertreten, sondern belegen sogar die ersten 4 Plätze in geschlossener Form. So stellten sie ein paar Tipper zum wiederholten Mal als Überflieger auf. der Topmann des Vorjahres diesmal auf Platz 10 zu finden und diesmal sogar auf Platz 3. Wahre Klasse zeigt sich also Jahr für Jahr.



Ein neuer Rekordhalter streckt die Hände in die Höhe.

Seit dieser Saison heißt der neue Tippkönig Heinrich Masemann, der sich mit schier unglaublichen 196 Tipp-Punkten in den TCB-Geschichtsbüchern verewigte und da sicher eine ganze Weile unangefochten bleiben wird, denn irgendwie scheint es fast nicht möglich zu sein, solch eine Saison noch einmal zu spielen. 20 Fünfer holte Heinrich in der 1.Saison 05/06 und lieferte nur viermal kein Ergebnis ab, das nicht mehr als 20 Tipp-Punkte umfasste. Wer soll das schon noch toppen ? Überhaupt war diese 1.Saison absolut top, denn das sieht man alleine schon in der Rangliste der besten Saison-ergebnisse, die ausschließlich von der 1.Saison „lebt“. Erst ab ungefähr dem 100.Platz kommt dann mal ein Ergebnis, das nicht in der 1.Saison erzielt wurde. Mit ziemlicher Sicherheit war dieser Saisonauftrag das Beste, was der TCB jemals gesehen hat. Ganz groß waren aber vor allem die Tipper aus der 1.Liga, denn die sind nicht nur fünfmal unter den Top 10 vertreten, sondern belegen sogar die ersten 4 Plätze in geschlossener Form. So stellten sie ein paar Tipper zum wiederholten Mal als Überflieger auf. der Topmann des Vorjahres diesmal auf Platz 10 zu finden und diesmal sogar auf Platz 3. Wahre Klasse zeigt sich also Jahr für Jahr.

Die schlechtesten Saisonergebnisse:

Platz	Saison	Liga	Name	Team	1	2	3	4	5	6	7	8	9	Gesamt:	R.
1.	4.Saison	20	Kirstin Trautwein	Rüssel	3	6	17	22	5	0	9	6	5	73	6
2.	4.Saison	19	Lena Otto	Omen	6	6	0	14	14	14	17	3	11	85	3
3.	4.Saison	16	Detlef Loges	Stars	19	3	9	17	12	3	14	9		86	9
4.	2.Saison	20	Kirstin Trautwein	Rüssel	6	22	12	15	11	9	3	3	6	87	3
	3.Saison	18	Alexandra Bohnholtzer	BVB	15	12	3	14	12		16	3	12	87	3
	3.Saison	16	Christian Loges	Stars	11	12	13	11	11	9	5	3	12	87	3
7.	4.Saison	19	Daniel Pelz	Ziger	12	6	6	12	14	6	18	8	6	88	8
8.	4.Saison	17	Lilo Otto	Otto	14	6	9	9	11	8	17	9	6	89	9
9.	4.Saison	17	Christian Greiwe	ACCI	15	6	9	19	17	0	12	9	3	90	9
10.	2.Saison	20	Thomas Trautwein	Rüssel	9	8	22	3	9	9	6	12	13	91	5
	3.Saison	15	Daniel Schittko	Enten	14	17	8	6	16	12	3	3	12	91	3
	4.Saison	15	Martin Fischer	Depp		9	9	14	16	11	15	6	11	91	6

Während die 1.Saison ganz klar die Bestenliste im positiven Bereich beherrschte, war man sich bei den negativen Saisonabschlüssen nicht ganz so einig. Etwas vorne weg war schon, denn so mancher Saisonendspurt viel total ins Wasser. Nicht erregt dürfte besonders Kirstin Trautwein sein, denn ihr muss ich Nachricht übermitteln, dass sie hier gleich zweimal vertreten ist noch auf den ersten 4 Plätzen. Sowohl in der 4., als auch in der sie die wenigsten Tipp-Punkte und konnte sich damit nicht gerade in Licht rücken. Übrigens landete sie auch in der letzten Saison in der 1.Platz dieser Liste, womit wohl mal ein bisschen Konditions- wäre. Es kann ja nicht sein, dass sie in der letzten Saison immer mals waren es übrigens 75 Punkte, die keiner unterbieten wollte, sogar nur 73, womit Kirstin immerhin noch 12 Zähler weniger schlechteste Tipper, der Lena Otto hieß. Die hatte mit ihren 85 Zählern aber immerhin einen Wert erzielt, mit der man z.B. in der Vorsaison nie unter den schlechtesten 10 gelandet wäre. Ganz so schlecht war sie also auch nicht. Schon recht auffällig ist die Tatsache, dass unter den



Diese Ergebnisse kann man sich nicht mal schönauferen.

die 4.Saison aber gerade freudig nun die traurige und das auch 2.Saison erzielte ein glänzendes 4.Saison auf dem training angesagt wieder einbricht. Da- oder konnte und nun hatte als der nächst-

... schlechtesten Tippern des Jahres ausschließlich Leute zu finden sind, die in einer zweitstelligen Liga tippen und das ließe sich noch eine ganze Weile so fortsetzen, denn erst in den hohen 20ern findet man mal einen Torsten Facklam, der sich in der 3.Saison mit 96 Punkten eine kleine Auszeit geleistet hat.

Vergleichszahlen:							
2004/05			2003/04				
1.	Roy Beckedorf	Ziger	57 Pkt.	1.	Holger Theisen	Schim	74 Pkt.
2.	Hartmut Kinzler	Wein	70 Pkt.	2.	Stefan Potthoff	Weich	77 Pkt.
	Ralf Seidlitzki	DIFP	70 Pkt.	3.	Stefan Hesse	Sun	78 Pkt.
4.	Carmen Schondorf	Sachs	71 Pkt.	4.	Peter Trautwein	Rüssel	79 Pkt.
5.	Michael Varnhold	Brain	74 Pkt.	5.	Justin Kendzia	Vögel	83 Pkt.

Die besten Teamergebnisse:

Die Tagessieger der Saison:

Wer in der Teamwertung die Nase vorne hat ist ja wohl klar und jedes Jahr so sicher wie das Amen in der Kirche. Die Rubrik der Tagessieger ist die „Spezialdisziplin“ der Einzelkämpfer. Nach dem Motto ein Mann,

Saison 2005/06					
Platz	Team	Datum			Total
1.	CarPortFahrer	06.08.05	27.08.05	12.02.06	3
	Die fantastischen Bayern	10.12.05	11.03.06	25.03.06	3
	Dynamo Knarfwerk	27.08.05	18.02.06	18.03.06	3
	Gorbatschow Zechers	06.08.05	27.08.05	12.02.06	3
	Joachims Compi	15.10.05	08.02.06	06.05.06	3
	Mathematicus bonnensis	17.09.05	03.12.05	08.04.06	3
	TC Gaucho	06.08.05	27.08.05	12.02.06	3
8.	Borussen Power Marklohe	21.09.05	13.05.06		2
	TC Torpedo Cadenberge II	10.09.05	29.10.05		2
	Tja	07.08.05	01.10.05		2
	Weinbrand Oelkassen	10.09.05	22.10.05		2
	ZSK Bacardi	15.10.05	04.03.06		2

ein Tipp wird hier alles auf eine Karte gesetzt und das zahlt sich ab und an auch mal in gigantisch guten Ergebnissen, oder einfach nur in Tagessiegen aus. Wie fast jedes Jahr, war auch diesmal nach 3 Tagessiegen Schluss mit der Zählerei. Das waren diesmal aber sogar bestwertverdächtige 7 Teams, die alleamt mit 3 Tagessiegen glänzen konnten. Alleine dreimal waren

aber die Teams von Jürgen Olszewski mit von der Partie, die sich bekanntlich einen Tipp „teilen“. Von den besten 10 Teams aus der Vorsaison konnte sich einzig der ZSK Bacardi erneut ganz weit vorne platzieren, denn Thomas Kuhn gewann wieder zweimal einen Spieltag. Ansonsten aber gibt es hier nur neue Gesichter, obwohl die meisten Teilnehmer hier ja alte Hasen sind. In der Top 10 Wertung nicht mehr dabei ist auch Extrabreit Vienenburg, die hier eigentlich einen Stammpplatz haben. Völlig untypisch gelang Thomas Muske nicht mal ein einziger Tagessieg und das ist dann schon was ganz aussergewöhnliches. Immerhin hat er jetzt für die kommende Saison noch einen größeren Anreiz wieder mal die ganz fetten Beuten zu machen.

Vergleichszahlen:					
2004/05			2003/04		
1.	Aalbob´s Visionen	3 Siege	1.	Extrabreit Vienenburg	4 Siege
	FC Krückenhalter	3 Siege	2.	Beckis Bester	3 Siege
	Heepen Heino Haters	3 Siege	3.	7 weitere Teams mit je	2 Siegen
4.	7 weitere Teams mit je	2 Siegen			

Die Tagesverlierer der Saison:

Saison 2005/06							
Platz	Team	Datum					Total
1.	SV Sunshine	27.08.05	29.10.05	04.02.06	25.02.06	15.04.06	5 Pleiten
2.	TC Torpedo Cadenberge II	24.09.05	10.12.05	04.02.06	25.03.06		4 Pleiten
3.	Borussen Power Marklohe	14.08.05	17.09.05	17.12.05			3 Pleiten
	Die fantastischen Bayern	22.10.05	05.11.05	17.12.05			3 Pleiten
	Die Rot-Gelben	15.10.05	18.02.06	18.03.06			3 Pleiten
	Hennef Hippos	06.08.05	21.09.05	15.10.05			3 Pleiten
	Mathematicus bonnensis	04.02.06	08.02.06	04.03.06			3 Pleiten
8.	Böhse Tante	17.09.05	15.10.05				2 Pleiten
	Achwat Aboa Risha	17.12.05	01.04.06				2 Pleiten
	Beckis Bester	01.10.05	04.02.06				2 Pleiten
	Dynamo Linden	15.10.05	22.10.05				2 Pleiten
	Extrabreit Vienenburg	15.10.05	22.10.05				2 Pleiten
	FC Krückenhalter	10.09.05	01.04.06				2 Pleiten
	Harlystar Vienenburg	15.10.05	26.11.05				2 Pleiten
	Ichthys Oldenburg 09	15.10.05	04.02.06				2 Pleiten
	lech AG	14.08.05	22.04.06				2 Pleiten
	Joachims Compi	14.08.05	04.03.06				2 Pleiten
	Rüsselsheimer Echo-Tipper	06.08.05	02.05.06				2 Pleiten
	ZSK Bacardi	28.01.06	05.03.06				2 Pleiten
	Black Daniels	12.02.06	04.03.06				2 Pleiten
	Kneipen Terroristen	12.02.06	06.05.06				2 Pleiten

Bei den „größten Loosern“ hat der SV Sunshine die Nase ganz weit vorne, denn der arme Stefan Hesse führte sein Team gleich fünfmal auf den letzten Platz einer Tageswertung. Da hat er sich aber ganz schön anstrengen müssen um auch mal die Nummer 1 zu sein, oder ging ihm das etwa ganz locker von der Hand? Wie dem auch sei, sein „Geheimrezept“ wird er sicher nicht verraten, da das auch kaum jemanden interessieren dürfte. Vielmehr wäre er selbst daran interessiert, wie er diese vielen tollen Ergebnisse in der folgenden Saison vermeiden könnte. Dummerweise versucht er das nun schon seit einigen Jahren und trotzdem landet er wieder unter den „besten“ 10 Teams. Eine wahre Künstlerin ist auch Stephanie Dekarski, schaffte sie doch das Novum zum dritten Mal in Folge an 4 Spieltagen den schlechtesten Tipp abzuliefern. Dafür wurde sie in den beiden letzten Spielzeiten sogar mit Rang 1 belohnt, doch diesmal hat sie ihren Meister gefunden, der noch dazu aus der gleichen „Talentschmiede“ kommt. Irgendwie herrschen um Cadenberge ab und an ein paar ganz leistungsmindernde Schwingungen oder so. Ansonsten haben natürlich auch in dieser Rangliste die Einzelteams die Nase vorn, allerdings mit einer Ausnahme. So schafften es die Rüsselsheimer Echo-Tipper auch im Trio gleich zweifach zu versagen und landeten damit immerhin auf Rang 8. Fünf andere Teams konnten sich aber wieder dreimal in die Liste eintragen, womit einige doch schwere Wochen hinter sich haben. Besonders heftig erwischte es dabei Mathematicus bonnensis, denn die holte sich ihre 3 Niederschläge innerhalb von 4 Wochen im Februar/März ab. Der Winter war nicht gerade das richtige Wetter für Martin Lemke, aber da war er ja auch richtig urlaubsreif. Ausserdam war bei ihm ja nicht alles schlecht, denn er konnte im Gegenzug auch drei erste Plätze bei den Tagessiegern der Woche holen, womit sich die Extremwerte absolut ausgleichen.

Vergleichszahlen:				
2004/05		2003/04		
1.	Black Daniels	4 Pleiten	1. Extrabreit Vienenburg	4 Pleiten
	Dynamo Linden	4 Pleiten	TC Torpedo Cadenberge II	4 Pleiten
	TC Torpedo Cadenberge II	4 Pleiten	3. Champs of delirium	3 Pleiten
4.	6 weitere Teams mit je	3 Pleiten	Schimanski Eagles	3 Pleiten
			5. 16 weitere Teams mit je	2 Pleiten


Die besten Spieltagsergebnisse:

Saison 2005/06			
Pl.	Team	Datum	Punkte
1.	CarPortFahrer	06.08.05	111 Pkt.
	Gorbatschow Zechers	06.08.05	111 Pkt.
	TC Gaucho	06.08.05	111 Pkt.
4.	Klein Bardo	24.09.05	99 Pkt.
5.	Tja	07.08.05	94 Pkt.
6.	Dynamo Knarfwerk	18.02.06	93 Pkt.
7.	Ehringer Henkelpötte	06.08.05	91 Pkt.
	Rusticaelite	18.02.06	91 Pkt.
9.	Aktivist Schwarze Pumpe	06.08.05	90 Pkt.
	Dat Golgi	28.01.06	90 Pkt.
	Hans im Glück	10.09.05	90 Pkt.
	Hans im Glück	18.02.06	90 Pkt.
	Hoch und Tief GbR	07.08.05	90 Pkt.
	Oddset meets TCB	06.08.05	90 Pkt.
	TC Austrian Eagle	07.08.05	90 Pkt.
	TC Torpedo Cadenberge II	10.09.05	90 Pkt.
	Weinbrand Oelkassen	10.09.05	90 Pkt.

Die Liste der Mitglieder im Club der Hunderter ist nach kurzer Pause schon wieder angewachsen und das gleich im Dreierpack. Udo Hoffmann und Jürgen Olszewski machten mit ihrem Saisonauftakt 2005/06 gleich mal eindrucksvoll auf sich aufmerksam und pulverisierten den vorherigen TCB-Rekord der Rot-Gelben geradezu. 9 Punkte mehr sind auf diesem Niveau schon eine ganze Menge Holz, an dem sich die nachfolgenden Teams in den kommenden Jahren und Jahrzehnten wohl die Zähne ausbeissen werden. Irgendwie hat man schon den Verdacht, dass dieser Rekord mindestens für die Ewigkeit ist.

Beinahe hätte es sogar noch den fünften Hunderter gegeben, aber Klein Bardo scheiterte an dieser hohen Hürde knapp. Mit seinen 99 Punkten war aber trotzdem vollauf zufrieden und jetzt weiß jetzt, wie er die 100 knacken kann. Ausserdem womit man rundum zufrieden noch im Jahr 2005 erspielt 24.09. unter Dach und Fach wades Jahres 2006, denn Anden augenblicklichen Re-

ist so ein neuer Vereinsrekord ja auch schon was, sein kann. Während die Top 5 Ergebnisse alle wurden und diese sogar bis spätestens ren, war Dynamo Knarfwerk das Topteam dreas Meggers hält mit seinem Dynamo rekord des Jahres 2006 mit 93 Punk-auf Hochtouren, sondern die Bestenliste eintra- insgesamt 17 Teams In der Vorsaison gelang gar nur 3. So gese- Tippsaison. Die war der einzige, der Zweimal 90 Punkte in



ten. Am 18.02.06 lief aber nicht nur der Dynamo auch die Rusticaelite, die sich hier mit 91 Zählern in gen konnte. Die beiden waren dann nur 2 von die mindestens 90 Punkte erspielen konnten. z.B. nur 5 Teams und in der Saison 2003/04 hen war das schon eine sehr gute Tippsaison. Apropos sehr gute hatte letzten Ende wahrscheinlich auch der Hans im Glück, denn der sich doppelt in die Liste der großen Sieger eintragen konnte. einer BL-Saison ist doch ein sehr lobenswertes Ergebnis.

Vergleichszahlen:					
2004/05		2003/04			
1.	Harlem Globetrotters	96 Pkt.	1.	Erste Sahne	93 Pkt.
2.	Chaoten Bruno	90 Pkt.		Troschkes Turbo Tip	93 Pkt.
	Die Gurkendiebe	90 Pkt.	3.	Nordblitz Bremerhaven	90 Pkt.
	Pattenser Panther	90 Pkt.	4.	Die Wahren Gepflegten	90 Pkt.
	Rustica Tipper	90 Pkt.		Ruhrpott Neckar Weser Power	90 Pkt.
				Rusticaelite	90 Pkt.
				Uefa Cuxhaven	90 Pkt.
Der Club der Hunderter:					
	Gorbatschow Zechers	111 Pkt.			
	TC Gaucho	111 Pkt.			
	CarPortFahrer	111 Pkt.			
	Die Rot-Gelben	102 Pkt.			

Die höchsten Tagessiege:

Platz	Datum:	Liga:	Paarung	Ergebnis	Diff.
1.	06.08.05	14	CarPortFahrer - Worno Pichser	111 - 55	56
2.	06.08.05	11	Gorbatschow Zechers - TC Noch ´n Bier	111 - 56	55
3.	10.09.05	17	Hans im Glück - ZSK Bacardi	90 - 36	54
4.	14.08.05	16	Die letzten Kreuz-Ritter - Cosmos 94 Hamburg	69 - 18	51
5.	24.09.05	11	Goliath & Co. - Klein Bardo	49 - 99	50
6.	05.11.05	4	Triumvirat AG - Die Gurkendiebe	67 - 18	49
7.	18.02.06	17	ZSK Bacardi - Hans im Glück	42 - 90	48
9.	22.04.06	20	SV Sunshine - Vierter Versuch - vierte Chance !	48 - 0	48
	01.10.05	1	FS InDOpenent 09 - Bremervörder Bückstücke	87 - 41	46
	28.01.06	20	Deo Soli Gloria 2004 - Dat Golgi	44 - 90	46

So richtig gigantisch hohe Siege gab es diesmal nicht und das verwundert doch beträchtlich, denn schließlich gab es in dieser Spielzeit 3 Clubs die mehr als 100 Punkte erreichte. Aber selbst das reichte gerade aus um den höchsten Saisonsieg mit 56 Punkten Differenz zu erspielen. Mit dem hätte man in den letzten Jahren bestenfalls ein Butterbrot gewonnen und war meilenweit vom TCB-Rekord mit 73 Punkten Differenz entfernt. Aber was soll´s. Wichtig sind die höchsten Saisonsiege ja nicht unbedingt, denn auch für die gibt es leider nur 2 Punkte. Nicht mehr und nicht weniger. Trotzdem gewinnt man natürlich gerne mal etwas deutlicher, denn das schont in der Regel die Nerven und sorgt in der Regel auch für hohe Tipp-Punktezahlen. Die aber kann der ZSK Bacardi fast schon nicht mehr sehen, denn der ZSK taucht heuer gleich doppelt in der Kantersiegliste auf. Sehr zu seinem Leidwesen hat Thomas Kuhn jetzt einen richtigen Angstgegner an der Backe, denn sowohl am 10.09., als auch am 18.02. verlor er mehr als deutlich gegen den Hans im Glück. Da ist es schon fast zum Haareraufen, dass Hans im Glück genau zweimal 90 Punkte holt und dann dummerweise jedes Mal gegen den gleichen Gegner antreten muss. Hier wurde Thomas Kuhn zum Thomas im Pech.

Vergleichszahlen:				
2004/05		2003/04		
1.	Cad - Grot	0 - 64	1. Beck - Schim	66 - 0
2.	Bass - Rust	30 - 90	2. Patt - Nena	84 - 35
	Caden - Fifa	0 - 60	3. CPF - ZSK	48 - 0
4.	Gurke - Heide	90 - 31	4. Town - VaTo	22 - 68
5.	Loos - Dyn	26 - 81	5. Blitz - Hain	42 - 86
			Hörst - Tiger	28 - 72
Aktueller TCB-Rekord:				
Rüsselsheimer Echo-Tipper - Die Rot-Gelben		29 - 102		

Die stärksten Verlierer:

Platz	Datum:	Liga:	Paarung	Ergebnis	Diff.
1.	07.08.05	3	TC Rien ne va Plus - TC Austrian Eagle	83 - 90	83
2.	07.08.05	1	FS InDOpenent 09 - Tja	82 - 94	82
3.	07.08.05	2	Chaoten Bruno - TC Felix Austria	81 - 82	81
4.	07.08.05	1	Turbovisions - Hoch und Tief GbR	77 - 90	77
5.	07.08.05	7	Happy Hour - Puma 05	75 - 76	75
	18.02.06	5	DBV Wiesbaden - Tiger Hannover	75 - 90	75

...	18.02.06	2	Torpedo Münden - SV Mücke	81 - 75	75
8.	10.09.05	10	Böhsen Posselz - Troschkes Turbo Tip	74 - 75	74
9.	24.09.05	11	West Ham Supporters "D-Town" - Aufstieg 19 Witten 96	73 - 77	73
	29.10.05	1	FS InDOpendent 09 - Turbovisions	77 - 73	73

Mit 80 und mehr Punkten noch auf der Verliererseite zu stehen ist schon ein hartes Los, dass aber erfreulicherweise nicht allzu oft verteilt wird. In den letzten 3 Jahren erwischte es dabei nur jeweils ein Team., doch in dieser Saison ging es anscheinend etwas härter zu. In den 3 Topligen hieß es am 07.08.2005 ganz fest punkten, denn sonst hat man keine Chance. Fest gepunktet hatten auch der TC Rien ne va Plus, der FS InDOpendent 09 und der Chaoten Bruno, doch diesem Trio ist das Böse passiert und sie mussten trotz mehr als 80 Tipp-Punkten ihrem Gegner den Sieg überlassen. Komisch aber, dass es in zwei von drei Fällen um ein Derby ging, was natürlich besonders brisant ist und was jetzt noch ganz tief ins Auge sticht ist der Umstand, dass von den 6 beteiligten Teams drei unter der „Herrschaft“ von Arndt Jäger standen. Der war an diesem Spieltag wirklich an so manch großartigem Ergebnis beteiligt. Zweimal beteiligt, zumindest wenn es darum geht unter den besten 10 zu sein, waren auch die Turbovisions, denn die sind an diesem ominösen und rekordlastigen 7.8. mit 77-90 besiegt worden und mussten dann auch im Oktober noch mal eine 73-77 Schlappe über sich ergehen lassen.

Vergleichszahlen:			
2004/05		2003/04	
1. Globe - Power	96 - 81	1. Sahne - Mücke	93 - 87
2. Uefa - Bruno	79 - 90	2. Kläg - Blitz	73 - 90
3. Posse - Rac	78 - 88	3. Brain - Russ	72 - 75
Bauch - Atta	78 - 84	Gelb - Mathe	78 - 72
Bruno - Haar	78 - 87	5. Haar - Luft	84 - 71
		Geil - Mixed	72 - 71

Martina schreckt vom Liebesspiel auf, weil das Telefon klingelt. Sie nimmt ab. Nach einer Weile sagt sie beruhigend zu ihrem Liebhaber: "Du Alex, alles klar! Mein Mann rief gerade an und sagte, dass er erst spät nach Hause kommt, weil er mit Dir noch einen trinken geht."

Die tippunktestärksten Saisonabschlüsse:

Platz	Sai.	Liga	Platz	Mannschaft	Sp.	G	U	V	Tippunkte	Diff.	Punkte
1.	1.Sai.	1	4.	Tja	9	5	0	4	561 - 519	42	10 : 8
2.	1.Sai.	1	1.	FS InDOpendent 09	9	6	0	3	555 - 502	53	12 : 6
3.	1.Sai.	20	5.	Dat Golgi	9	5	0	4	545 - 473	72	10 : 8
	1.Sai.	16	5.	European Kings Club	9	7	0	2	545 - 448	97	14 : 4
5.	1.Sai.	1	8.	Grossenhainer Tipppers	9	7	0	2	544 - 469	75	14 : 4
6.	1.Sai.	13	2.	Aktivist Schwarze Pumpe	9	7	0	2	540 - 449	91	14 : 4
	1.Sai.	8	1.	Dynamo Knarfwerk	9	6	0	3	540 - 487	53	12 : 6
8.	1.Sai.	12	5.	Brechstange Altona	9	6	0	3	537 - 453	84	12 : 6
9.	1.Sai.	14	8.	Sherlock Holmes & Dr.Watson	9	4	0	5	536 - 546	-10	8 : 10
10.	1.Sai.	1	3.	Turbovisions	9	3	2	4	535 - 514	21	8 : 10

Rekorde, Rekorde ! Die Saison 2005/06 war ja für manchen Bestwert gut, und so gab es auch bei den tipp-punktestärksten Ergebnissen einen neuen Höchstwert, der schon sehr eindrucksvoll ist. Unser neuen Überflieger Erhard Boettcher schaffte mit seinem mehrfach ausgezeichneten Team Tja 561 Tipp-Punkte, was im Schnitt pro Spieltag über 62 Punkte sind. In der Summe konnte Tja damit den alten Rekord, gehalten von Johnny Walker, um 13 Zähler überbieten und nicht nur das, auch sein zweites Team, der FS InDOpendent 09 holte in der gleichen Spielzeit, nämlich der überragenden ersten, mehr Punkte als beim alten

TCB-Rekord fällig waren. Bei 555 Tipp-Punkten landete DOpen und wurde damit sogar Meister in der 1.Liga. Für Tja aber führte der TCB-Rekord nicht gleich zum Meistertitel, denn für Tja blieb gerade noch Platz 4 übrig und das auch noch mit nur 10-8 Punkten. Da hat Erhard wohl schon gedacht, dass da etwas mehr drin sei.



Mit Ergebnissen von mindestens 500 Tipp-Punkten konnten man in dieser Saison fast „Säue füttern“, wie es so schön heißt. Unglaubliche 47 Mal wurde die ansonsten so schwer zu knackende Schallmauer durchbrochen. In der letzten Saison schafften das nur 2 Teams, davor 3 und in der Spielzeit 2003 auch nur 1 Club. Und nun über 40 500er !! Das ist schon der pure Wahnsinn und wird sich wohl kaum wiederholen lassen, aber wer weiß das schon so genau.

Fast aus dem Nichts zauberte Erhard Boettcher den doppelten TCB-Rekord.

Auch in den Club der 500er eingezogen ist der Chaoten Bruno, der in den letzten beiden Spielzeiten zwar immer unter den besten 5 landete, aber immer knapp unter der berühmten Schallmauer blieb. Nun ist Birgit Tschorschke zwar nicht mehr

unter den Top 5 zu finden, aber als Zwölfte in dieser Saisonwertung konnte sie nun endlich den nächsten Wunschtraum erfüllen. Mit 528 Zählern gehört sie nun zu den Großen in diesem Lande, und musste dann

mit diesem Traumergebnis aus der 2.Liga absteigen ! Es ist nicht zu fassen, oder ? Übrigens stieg in der gleichen Saison die Erste Sahne mit sogar 531 Tipp-Punkten ebenfalls aus der 2.Liga ab. Da bleibt einem dann endgültig die Spucke weg.

2004/05		Vergleichszahlen:		2003/04	
1.	Heepen Heino Haters	519 Pkt.	1.	Grossenhainer Tippers	515 Pkt.
2.	Aalbob´s Visionen	510 Pkt.	2.	Die Wahren Gepflegten	513 Pkt.
3.	Rustica Tipper	498 Pkt.	3.	Tiger Hannover	501 Pkt.
4.	Aalbob´s Visionen	495 Pkt.	4.	Teutonia Rammbock am Starte	498 Pkt.
5.	Chaoten Bruno	486 Pkt.	5.	Chaoten Bruno	495 Pkt.
Aktueller TCB-Rekord:					
Tja		561 Pkt.			

Die meisten Teamgegenpunkte der Saison:

Platz	Sai.	Liga	Platz	Mannschaft	Sp.	G	U	V	Tippunkte	Diff.	Punkte
1.	1.Sai.	14	10.	Die Linken Keulen	9	1	0	8	453 - 558	-105	2 : 16
2.	1.Sai.	1	04.	Zwietracht Gepflegte	9	4	1	4	504 - 556	-52	9 : 9
3.	1.Sai.	1	10.	Bremervörder Bückstücke	9	2	1	6	442 - 552	-110	5 : 13
4.	1.Sai.	4	10.	Casanova	9	2	0	7	438 - 548	-110	4 : 14
5.	1.Sai.	14	07.	Sherlock Holmes & Dr.Watson	9	4	0	5	536 - 546	-10	8 : 10
6.	1.Sai.	11	07.	Goliath & Co.	9	3	1	5	458 - 533	-75	7 : 11
7.	1.Sai.	2	04.	Erste Sahne	9	5	0	4	531 - 531	0	10 : 8
8.	1.Sai.	18	10.	Kevin allein mit Ulf + Horst	9	2	0	7	474 - 523	-49	4 : 14
9.	1.Sai.	3	08.	TC Rien ne va Plus	9	3	1	5	497 - 522	-25	7 : 11
10.	1.Sai.	1	03.	Tja	9	5	0	4	561 - 519	42	10 : 8

Es war einmal ein TCB-Rekord, der lebte jahrelang und glücklich vor sich hin. Niemand konnte in stören, oder gar aus dem gelobten Land jagen. Doch dann kam der Sommer, der den Rekord in seine Bestandteile auflöste. Überrollt von 8 neuen Rekordhaltern sind der SV Schnarzel und die Prestokickers 95 nun die Schmach endlich los. Ihre 522 Punkte, die sie einst als Gegenpunkt kassierten, mute heute wie ein Superergebnis an, das man gerne mal erreichen würde. Nun aber brechen die Tage der Herrschaft der Linken



Keulen. Sie sind die geprügelten Knaben der Stunde, die sich nun mit 558 Punkten über ihren nigelnagelneuen TCB-Rekord „freuen“ dürfen. Die hält sich aber in Grenzen, denn diese 1.Saison 05/06 würden sie am liebsten aus ihrem Gedächtnis streichen, landeten sie doch abgeschlagen auf Platz 10 mit gerade 2-16 Punkten. Der Packen Gegentipp-Punkte war einfach gleich mehrere Nummern zu groß und nicht zu kompensieren. Andere kamen mit dem prall gefüllten Rucksack doch etwas besser zurecht. Das bewies z.B. die Zwietracht Gepflegte, die sich sogar gegen erstklassige Konkurrenten behaupten musste und trotzdem standhielten. Mit 556 Gegentipp-Punkten kann man normalerweise nicht die Klasse halten, aber die Zwietracht, die zwei Spielzeiten später sogar Meister wurde, hielt nicht nur dagegen, sondern belegte sogar Platz 4 ! Noch besser war hier sogar Tja, die auch dank des neuen TCB-Rekords von 561 eigenen Punkten die 519 Gegentipp-Punkte fast locker wegstecken konnten und auf Platz 3 landete. Hier war Power am Werk das glaubste gar nicht.

Vergleichszahlen:			
2004/05		2003/04	
1. Chaoten Bruno	502 Pkt.	1. Tja	510 Pkt.
2. Uefa Cuxhaven	499 Pkt.	2. Nordblitz Bremerhaven	507 Pkt.
3. West Ham Supporters „D-Town“	496 Pkt.	Champions Lünen	507 Pkt.
4. 4 Pfund gehackter Bauch Die Drei Duisburg	482 Pkt. 482 Pkt.	Malothon Gelsenkirchen	507 Pkt.
		5. Nena Club Percha	494 Pkt.
Aktueller TCB-Rekord:			
Die Linken Keulen	558 Pkt.		

Die erfolgreichsten Saisonbilanzen:

Platz	Sai.	Liga	Platz	Mannschaft	Sp.	G	U	V	Tippunkte	Diff.	Punkte
1.	1	11	1.	Aufstieg 19 Witten 96	9	8	1	0	517 - 417	100	17 : 1
2.	3	18	1.	TC Tabula Rasa	9	8	1	0	397 - 298	99	17 : 1
3.	1	20	1.	Oddset meets TCB	9	8	0	1	505 - 400	105	16 : 2
4.	1	6	1.	Das unschlagbare Trio	9	8	0	1	485 - 422	63	16 : 2
5.	3	8	1.	Champs of delirium	9	8	0	1	477 - 369	108	16 : 2
6.	1	13	1.	Teut. Rammbock am Starte	9	8	0	1	472 - 420	52	16 : 2
7.	4	8	1.	TC Schwabenpfeil	9	8	0	1	423 - 327	96	16 : 2
8.	2	18	1.	Der dritte Mann	9	8	0	1	420 - 314	106	16 : 2
9.	3	12	1.	Klein Bardo	9	8	0	1	420 - 315	105	16 : 2
10.	2	4	1.	Triumvirat AG	9	8	0	1	416 - 298	118	16 : 2

Schade, jetzt ist zwar nicht alles vorbei, aber vorbei ist die Chance in der Saison 2005/06 eine blütenweiße Weste zu erstehen. Kein einziges Team hat es diesmal geschafft alle 9 Spiele einer Saison zu gewinnen. Nicht mal ein Hartmut Gens, der 19 Spiele in Folge ungeschlagen blieb schaffte die 18-0 Punkte, ja er ist noch nicht mal in dieser Top 10 Liste zu finden ! So konnte sich also der Aufstieg 19 Witten 96 auf Platz 1 setzen, denn die hatten zumindest eine Saison gespielt, bei der sie ungeschlagen blieben. Auch das ist ja schon alle Ehren wert, vor allem wenn dabei auch noch mehr als 500 Tipp-Punkte herausgesprungen sind. Zumindest in einer Saison waren sie damit die Allergrößten. Nur etwas kleiner fiel die Ausbeute vom TC Tabula Rasa aus, der eigentlich nur im Europacup so richtig zur Sache kommt. So ist die 17-1 Nummer in der 3.Saison wohl eher ein Zufallsprodukt, oder ? Auf alle Fälle sticht bei Arndt Jäger die Tipp-punktausbeute heraus, denn die liegt noch nicht mal im 400er Bereich. Das aber war in der 3.Saison anscheinend nicht so wichtig, denn auch mit etwas weniger Power konnte man zu 17-1 Punkten kommen.

Die erfolgreichsten Teams der Saison 2004/05:

Gesamtwertung Saison 2005/06

Platz	Mannschaft	Sp.	G	U	V	Tippunkte	Diff.	Punkte
1.	Eichhörnchenfütterer	36	24	3	9	1694 - 1542	152	51 : 21
2.	Oddset meets TCB	36	25	1	10	1684 - 1447	237	51 : 21
3.	SV Schnarzel	36	24	3	9	1674 - 1548	126	51 : 21
4.	Champs of delirium	36	25	0	11	1803 - 1557	246	50 : 22
5.	Aktivist Schwarze Pumpe	36	24	1	11	1758 - 1469	289	49 : 23
6.	Rustica Tipper	36	23	3	10	1692 - 1395	297	49 : 23
7.	TC Bochum 90	36	24	1	11	1650 - 1518	132	49 : 23
8.	Teutonia Rammbock am Starte	36	24	1	11	1599 - 1493	106	49 : 23
9.	Brechstange Altona	36	24	0	12	1782 - 1581	201	48 : 24
10.	TC Gaucho	36	24	0	12	1752 - 1534	218	48 : 24

Na, das musste ja mal soweit kommen, nachdem sie immer wieder von Aufstieg zu Aufstieg geeilt sind. Die Eichhörnchenfütterer wurden trotz ihrer kleinen Krise zum Saisonende zum Team der Saison 2005/06 gewählt, bzw. haben sich diesen Titel mit ihrer Gehirne Arbeit selbst erspielt. Mit 51-21 Punkten erreichten sie zwar nicht die Ausbeuten der letzten Sieger, aber das ist nicht wirklich entscheidend, oder gar wichtig. Viel wichtiger ist, dass sie die teilweise massiv nachdrängen- aber gar nicht ihrer letzten erst-



Team und führte auch die anderen sich Team-chef 2. Platz in dieser überaus freuen darf. Das zweitbeste Team

Wir wussten ja immer, dass die Eichhörnchen sehr erfolgreiche Sammler sind.

Team und führte auch die anderen sich Team-chef 2. Platz in dieser überaus freuen darf. Das zweitbeste Team Team und führte auch die anderen sich Team-chef 2. Platz in dieser überaus freuen darf. Das zweitbeste Team

Vergleichszahlen:

2004/05

2003/04

1.	Torpedo Münden	54 - 18 Pkt.	1.	Casanova	52 - 20 Pkt.
2.	Aalbob´s Visionen	51 - 21 Pkt.	2.	Hennef Hippos	51 - 21 Pkt.
3.	FC Nick Nack	51 - 21 Pkt.	3.	Goliath & Co.	49 - 23 Pkt.
4.	Casanova	48 - 24 Pkt.	4.	Worno Pichser	48 - 24 Pkt.
5.	Die Wahren Gepflegten	48 - 24 Pkt.	5.	Meenzer Bub	47 - 25 Pkt.

Aktueller TCB-Rekord:

Die Gurkendiebe 59 - 13 Pkt.

...
oder einfach ein paar passende Gegner ?! Auch ein dritter Club schaffte noch die 51-21 Punkte des Spitzenreiters und das musste fast der SV Schnarzel sein, denn wer in dieser Saison eine Serie von 19 ungeschlagenen Spielen hinlegt, der sollte auch in der Gesamtwertung absolut weit vorne auftauchen können. Für Harmut Gens ist es damit schon der zweite 3. Platz in Folge, denn in der Vorsaison war er noch mit dem FC Nick Nack mit ebenfalls 51-21 Punkte auf dem Treppchen gelandet. Dass der Hartmut eine absolute Fussballfachkraft ist, macht sein Hattrick deutlich, denn Hartmut schaffte nun zum dritten Mal in Folge den Einzug in die Top 10. In der Saison 2003/04 gelang dies erneut dem SV Schnarzel auf Platz 7. Für Vorjahressieger Torpedo Münden blieb diesmal kein Platz, denn die Burkhardts erreichten bei weitem nicht mehr die Ausbeute bei ihrem Titelgewinn. Nur 35-37 Punkte waren die Ausbeute einer reichlich durchwachsenen Spielzeit. Dagegen konnte Vizemeister Aalbob´s Visionen wieder richtig überzeugen. Nach 51-21 Punkten in der Vorsaison waren es diesmal immerhin 46-26 Punkte. Die Power von Jan Schittek war also wieder mal voll im Einsatz und brachte ihm die Eliteligen wieder einen Schritt näher.

Die erfolglosesten Teams der Saison 2004/05:

Gesamtwertung Saison 2005/06

Platz	Mannschaft	Sp.	G	U	V	Tippunkte	Diff.	Punkte
1.	AC Preußen Marklohe	36	9	0	27	1313	- 1666	-353 18 : 54
2.	Tiger Hannover	36	8	2	26	1509	- 1736	-227 18 : 54
3.	Extrabreit Vienenburg	36	9	2	25	1365	- 1595	-230 20 : 52
4.	Faule Pauker Bassum	36	9	2	25	1388	- 1679	-291 20 : 52
5.	Fans United LDS	36	11	0	25	1297	- 1561	-264 22 : 50
6.	TC Noch ´n Bier	36	12	0	24	1475	- 1633	-158 24 : 48
7.	Die Linken Keulen	36	11	2	23	1480	- 1604	-124 24 : 48
8.	Buchenknick Power	36	11	2	23	1578	- 1614	-36 24 : 48
9.	Kellerdorf Schalke	36	12	1	23	1479	- 1616	-137 25 : 47
10.	Die Berglöwen	36	12	1	23	1514	- 1622	-108 25 : 47



Schöne Scheisse sagen sich die Markloher Preußen Tipper, denn nun sind sie mindestens ein ganzes Jahr lang als schlechtestes Team des Jahres „gebrandmarkt“. O.k., sie konnten jetzt nicht immer aktiv mit von der Partie sein und haben ein paar Spieltage verpasst, aber auch mit dem vollen Programm wären sie mit ziemlicher Sicherheit unter den 10 schlechtesten Teams der Saison gelandet. Irgendwie war das absolut nicht ihre Spielzeit, aber wenigstens hat Teamchef Thorsten Kramp in einem anderen Bereich voll ins Schwarze getroffen und einen richtig tollen Erfolg erzielt. Da lässt es sich sicherlich etwas leichter verkraften, wenn es auf der Tippbühne mal nicht

für das helle Rampenlicht reichte, sondern die Markloher eher eine „Kellervorstellung“ geben mussten. Jetzt hoffen sie eben darauf, dass die Zeiten wieder etwas besser werden und sie in der kommenden Saison hier nicht schon wieder vorstellig werden. Eigentlich sind sie ja sonst doch besseres gewohnt. Überraschend unter den schlechtesten Teams tauchen auch die Tigers aus Hannover auf und das sogar auf Platz 2 mit ebenfalls 18-54 Punkten. Das das einem alten Hasen wie Andreas Koglin passieren kann ist schon eine herbe Enttäuschung. Alle 36 Spieltage absolviert und dabei nur magere 8 Saisonsiege eingefahren. Recht viel erfolgloser geht es kaum noch und so wird sich der Andi jetzt erstmal ins hinterste Eck verkriechen und hoffen, dass diese Tabelle keiner seiner Freunde sieht. Ist ja nicht unbedingt eine Statistik, die man weiter erzählen kann. Mit 20-52 Punkten hat Thomas Muske seinen eigenen Negativrekord von 24-48 Punkten aus der Saison 2003/04 leider noch mal unterbieten können und er zog damit schon wieder in die Top 5 der Verlierer des Jahres ein. Langsam wäre es ja schon mal an der Zeit, dass er aus seinen Fehlern lernt und bessere Tipps zustande bringt, aber das scheint irgendwie nicht klappen zu wollen. Dagegen haben es andere doch begriffen, zumindest für deine Spielzeit, denn von den 10 schlechtesten Teams der Saison 2004/05 sind in der gerade abgelaufenen 100. Saison 6 Teams aus ihren jeweiligen Ligen

... aufgestiegen ! Auch die Letzten können ab und zu wirklich die Ersten, oder wenigstens die Aufsteiger von Morgen sein.

Vergleichszahlen:			
2004/05		2003/04	
1. SV Sunshine	20 - 52 Pkt.	1. Dachs World Order	17 - 55 Pkt.
2. The Undertaker	21 - 51 Pkt.	2. Pattenser Panther	23 - 49 Pkt.
3. Mayday	22 - 50 Pkt.	3. Berka Power	24 - 48 Pkt.
4. Hossa Lüneburg	22 - 50 Pkt.	4. Schimanski Eagles	24 - 48 Pkt.
5. FS Klägl.Dortmund 88	24 - 48 Pkt.	5. Extrabreit Vienenburg	24 - 48 Pkt.
Aktueller TCB-Rekord:			
Müllmafia Ennigerloh	14 - 58 Pkt.		

Die absoluten Punktebringer der Saison:

Platz	Sai.	Spielt.	Datum:	Spiel	Ergeb.	Richt.	Heim	Remis	Ausw.
1.	4	6	22.04.06	Bor.Dortmund - 1.FC Nürnberg	2-1	161	277	24	8
2.	1	7	21.09.05	Bay.Leverkusen - 1.FC Köln	2-1	148	267	27	7
3.	2	3	29.10.05	Bor.Dortmund - Mönchengladbach	2-1	142	275	77	8
4.	2	8	10.12.05	Hamburger SV - Hertha BSC Berlin	2-1	141	260	37	13
	4	1	18.03.06	Bor.Dortmund - 1.FC Kaiserslautern	2-1	141	283	21	3
6.	1	5	10.09.05	Mönchengladbach - MSV Duisburg	2-1	139	270	25	11
7.	2	4	05.11.05	Bayer Leverkusen - Bor.Dortmund	2-1	138	181	87	39
8.	1	6	17.09.05	1.FC Köln - Mönchengladbach	2-1	137	214	57	31
9.	1	8	24.09.05	Werder Bremen - Bayer Leverkusen	2-1	136	258	36	12
10.	3	5	18.02.06	VfB Stuttgart - FSV Mainz 05	2-1	124	255	35	19

2-1 Ergebnisse satt finden wir bei den größten Punktebringern der Saison und erstmals wird diese Rangliste sogar komplett von diesem Standardtipp gefüllt. Kein einziges „andersartiges“ Ergebnis stört hier das Gesamtbild. Die größte Partie in Sachen Volltreffer war diesmal das Spiel Bor.Dortmund - 1.FC Nürnberg, wo sich die Fangemeinde nicht nur voll auf einen Heimsieg versteift hat, sondern vor allem auf einen 2-1 Heimsieg bestand. Das war wahrlich keine schlechte Idee, denn schließlich ist der 1.FC Nürnberg bereits Fünferrekordhalter mit 172 Fünfern aus der Saison 2002/03. Diesen Rekord konnte das Spiel in Dortmund zwar nicht knacken, aber mit 161 Volltreffern waren die Tippenden sicher auch vollauf zufrieden. Hier fanden mehr als die Hälfte aller Mitspieler den richtigen Weg zum Ergebnis und das war schon verdammt stark. Nun belegen die Clubberer also sogar die beiden ersten Plätze in dieser Rangliste.

Auch nicht schlecht, oder ? Die Dortmunder aber waren nicht nur an der Spitze zu finden, sondern tauchten noch drei weitere Male unter den Top 10 auf. Irgendwie waren die Borussen scheinbar furchtbar leicht ausrechenbar in ihren Spielen, was aber an sich nichts Schlechtes ist, denn solche Vereine braucht man um viele Punkte holen zu können. Also einen herzlichen Dank an BVB für die richtigen Ergebnisse in den Heimspielen gegen Gladbach und Lautern, sowie beim Auswärtsspiel in Leverkusen, die alleine 582 Fünfer einbrachten, was dann fast soviel ist, wie der 1.FC Kaiserslautern in allen 34 Bundesligaspieltag holen konnte !! Einen besonders auffälligen Wert gab es übrigens beim Spiel Bayer 04 Leverkusen - Borussia Dortmund. Da gab es 138 Tipps auf einen 2-1 Heimsieg, was ja noch nichts besonders ist, aber es gab insgesamt nur 181 Tipps auf einen Heimsieg der Bayertruppe. Also kaum 40 Tipps auf einen anderen Heimsieg als 2-1 !

Aktueller TCB-Rekord:		
Saison 2002/03:	VfL Bochum - 1.FC Nürnberg	172 Fünfer

Die Tippbänke der Saison - Heimsiege -:

Platz	Sai.	Spielt.	Datum:	Spiel	Ergeb.	Richt.	Heim	Remis	Ausw.
1.	2	7	03.12.05	Werder Bremen - MSV Duisburg	2-0	73	308	0	1
	2	1	15.10.05	Werder Bremen - 1.FC Nürnberg	6-2	0	303	0	1
3.	3	4	12.02.06	Werder Bremen - 1.FC Kaiserslautern	0-2	0	304	1	1
	2	2	22.10.05	Bayern München - MSV Duisburg	4-0	21	302	1	1
	3	8	05.03.06	VfL Bochum - Offenbacher Kickers	0-1	1	281	1	1
6.	2	8	10.12.05	Bayern München - Kaiserslautern	2-1	23	307	2	1
	2	5	19.11.05	Hamburger SV - MSV Duisburg	2-0	107	306	2	1
	1	9	01.10.05	Bayern München - VfL Wolfsburg	2-0	100	301	3	0
	3	9	11.03.06	Werder Bremen - Hertha BSC Berlin	0-3	0	301	2	1
10.	2	6	26.11.05	Bayern München - FSV Mainz 05	2-1	30	305	3	1
	1	1	06.08.05	Werder Bremen - Arminia Bielefeld	5-2	0	303	3	1
	2	4	05.11.05	Hertha BSC Berlin - Kaiserslautern	3-0	27	303	3	1
	1	3	14.08.05	Hertha BSC Berlin - Eintr.Frankfurt	2-0	98	301	3	1
	4	3	01.04.06	FC Bayern München - 1.FC Köln	2-2	1	301	3	1
	1	6	17.09.05	Hamburger SV - Eintr. Frankfurt	1-1	3	298	4	0

In der Vorsaison gab es noch ein Superspiel, bei dem es eine 100% sichere Bank gab. Beim Spiel VfB Stuttgart - SC Freiburg tippten alle geschlossen auf einen Heimsieg der Schwaben. Diesmal fand sich kein einziges Spiel, bei dem die „Ausreisser“ fehlten. Aber immerhin noch 2 Partien, bei denen es nur einen Quertipper gab. Noch nie dagewesenes gab es an der Spitze der Heimsiegbänke, denn da belegte ein Team gleich die ersten 3 Plätze. Der heimstarke SV Werder Bremen war die große Nummer in dieser Saison und hatte meist die Tipper auf seiner Seite. Insgesamt zogen die Bremer sogar fünfmal in die Top 10 ein, doch das hieß noch lange nicht, dass sie eine wirklich sichere Bank waren, denn ab und an trügte der schöne Schein von Heimstärke dann doch. Neben 3 klaren Heimsiegen gingen nämlich 2 Bänke auch völlig daneben. Die Überraschung überhaupt war dabei die Schlappe gegen Absteiger 1.FC Kaiserslautern, den sogar ein Tipper der Tendenz nach auf seinem Tippschein hatte. Überhaupt war ja nicht alles so einfach und eindeutig, wie es auf den ersten Blick schien, denn auch andere Clubs entwickelten plötzlich eine ausgesprochene Heimschwäche. Davor geschützt war nicht mal die andere Heimsiegbank, der Deutsche Meister FC Bayern München, der ebenfalls fünfmal in dieser Rangliste auftauchte, aber eben auch einmal patzte. Auch ihm wurde ein Absteiger zum Verhängnis, denn als kleinen Aprilscherz gab es da das 2-2 gegen den 1.FC Köln, das aber beiden Clubs weder genutzt, noch geschadet hat.

Auf der Seite der Auswärtsverlierer gab es in dieser Saison keinen „rechten Gewinner“, denn mehrere Vereine tauchten hier auf. Je dreimal waren dies der MSV Duisburg und der 1.FC Kaiserslautern. Dazu kamen nur eine Berufung von Mitabsteiger 1.FC Köln, der von den meisten immer etwas stärker eingeschätzt wurde, was auch richtig war, denn schließlich schossen die Kölner vor allem Auswärts sehr viele Tore.

Die Tippbänke der Saison - Unentschieden -:

Platz	Sai.	Spielt.	Datum:	Spiel	Ergeb.	Richt.	Heim	Remis	Ausw.
1.	4	1	18.03.06	Bor.Mönchengladb. - VfB Stuttgart	1-1	108	119	142	46
2.	3	4	12.02.06	MSV Duisburg - Mönchengladbach	1-1	107	102	134	70
3.	3	5	18.02.06	Bor.Dortmund - Werder Bremen	0-1	8	63	130	116
4.	4	3	01.04.06	Bor.Mönchengladb. - Bor.Dortmund	2-1	49	69	127	109
5.	4	5	15.04.06	Hannover 96 - VfB Stuttgart	3-3	0	136	126	46
6.	3	5	18.02.06	Hertha BSC Berlin - FC Schalke 04	1-2	76	69	121	119
7.	1	3	14.08.05	Bor.Dortmund - FC Schalke 04	1-2	63	86	120	99
8.	1	8	24.09.05	Arm.Bielefeld - Mönchengladbach	0-2	3	141	119	46
	2	9	17.12.05	VfB Stuttgart - FC Schalke 04	2-0	17	124	119	63
10.	3	3	08.02.06	Bor.Mönchengladb. - FC Schalke 04	0-0	6	64	118	123

...
Der immer wiederkehrende Remisschlag zwischen Borussia Dortmund und Schalke 04 versagte auch in dieser Saison nicht. Diesmal reichte es zu einem 7. Platz, denn im August 2005 trafen die beiden erstmals aufeinander und da trauten die Tipper den beiden noch keinen Sieg zu, sondern stattdessen 120 Mal eine Punkteteilung. Das war zwar nicht ganz richtig, da die Schalcker ihre gute Serie gegen den BVB weiter ausbauten, aber ein 1-2 ist ja auch fast ein Remis, oder? Die Dortmunder ab. So tippten und 130 Tipper teilung gegen den dass alle 3 Bänke verloren hat. Über auch ein Unentschieden besonders gut gegnosen doch dere Borussia der Tipper. So-gart, wo 142



ganz richtig, da die Schalcker ihre gute Serie gegen den BVB aber ein 1-2 ist ja auch fast ein Remis, oder? lieferten noch zwei weitere gute Remisbänke 127 Leute auf ein Unentschieden in Gladbach, meinten den schwarz-gelben eine Punkte-SV Werder Bremen zuzutrauen. Dumm nur, platzten, und der BVB sogar alle 3 Spiele ver-haupt gab es nur in 4 von 10 Fällen am Ende schieden, womit die Remisbänke diesmal nicht wählt waren. Ganz oben aber trafen die Pro-recht zuverlässig ein. Hier machte es die an-weitaus besser und entsprach den Wünschen wohl beim Heimspiel gegen den VfB Stutt-Tipper auf Unentschieden setzten, als auch

beim Gastspiel in gladbachern nur ein mit. Mit je 1-1 Spiel-

Schiedlich friedliche Spiele sind ab und zu auch nicht schlecht.

segen, den die meisten auch ganz gut gebrauchen konnten. Überhaupt die Fohlen die ungekrönten Re-miskönige in dieser Spielzeit, denn alleine fünfmal tauchten sie unter den 10 klarsten Bänken auf. Da konnten nur die Schalcker knapp mithalten, die es am Ende auf 4 Einträge brachten.

Aktueller TCB-Rekord:

Saison 1999/00: FC Schalke 04 - Borussia Dortmund 170 Remistipps

Die Tippbänke der Saison - Auswärtssiege -:

Platz	Sai.	Spielt.	Datum:	Spiel	Ergeb.	Richt.	Heim	Remis	Ausw.
1.	4	2	25.03.06	MSV Duisburg - Bayern München	1-3	66	7	5	295
	4	7	02.05.06	MSV Duisburg - Werder Bremen	3-5	0	7	5	295
3.	1	7	21.09.05	Eintr.Frankfurt - Bayern München	0-1	13	9	4	285
4.	2	3	29.10.05	1.FC Köln - Bayern München	1-2	43	6	8	295
5.	1	5	10.09.05	1.FC Nürnberg - Bayern München	1-2	51	9	8	289
6.	2	5	19.11.05	Arm.Bielefeld - Bayern München	1-2	73	11	9	289
7.	2	8	10.12.05	1.FC Köln - Werder Bremen	1-4	10	11	16	283
8.	4	5	15.04.06	MSV Duisburg - Hamburger SV	0-2	73	13	18	277
9.	4	5	15.04.06	VfL Wolfsburg - Werder Bremen	1-1	22	10	26	272
10.	4	6	22.04.06	FSV Mainz 05 - Bayern München	2-2	3	22	16	271

Auswärtsbänke waren natürlich wie immer eine klare Sache für die Spitzenteams und da war wie immer auch der FC Bayern München führend. Nachdem die Bayern in den letzten 2 Jahren je 6, oder 7 Mal mit einer Auswärtsbank aufwarten konnten, waren es nun wieder 6 Treffer. Wichtiger als die 6 Berufungen war aber, dass sie auch hielten was die Fans sich von ihnen versprochen. Zwar wurde Auswärts öfters mal „Gegurkt“, aber am Ende wars dann doch eine Freude einen weiteren Sieg und damit viele Punkte für die Tipper registrieren zu können. Das klappte nur bei den Mainzern nicht, wo sie mit viel Glück ein Remis retteten. Ansonsten aber waren sie richtig zuverlässig und sorgten auch für die größte Auswärtsbank aller Zeiten. Beim Spiel in Duisburg gab es nur 12 unentwegte, die sich gegen den Strom quälen wollten und damit Schiffbruch erlitten. In der Vorsaison waren es noch mindestens 20 Tipper, die sich gegen eine ganz sichere Auswärtsbank wehren wollten. Gebracht hat das in beiden Fällen nicht viel, ausser der Erkenntnis, dass sich Risiko nicht immer lohnt. Das mussten die Fans des MSV Duisburg sogar noch ein zweites Mal

erfahren, denn nicht nur das Heimspiel gegen die Bayern war eine verdammt klare Angelegenheit, sondern auch das Spiel gegen den Vizemeister aus Bremen. Hier bot sich den Tippem ein identisches Bild. 295 Mal wurde auf den Gast gesetzt, fünfmal auf Remis und siebenmal wurde es ganz „witzig“, denn da ließ man die Zebras vor Freude wiehern. Der einzige Unterschied zwischen den beiden Topbänken war aber, dass beim Bayernspiel 66 Fünfer ertippt wurden, während natürlich keiner die Torflut beim 3-5 der Bremer erraten konnte. Übrigens landete auch das Heimspiel gegen den Drittplatzierten Hamburger SV noch unter den größten Auswärtssiegbanken und auch hier gab es für den MSV nur ein paar richtig gut gemeinte Aufmunterungstipps, aber ansonsten eine klare Tendenz für den Topclub, der sich aber immerhin 31 Geggenstimmen gefallen lassen musste. Gewonnen hat der HSV aber trotzdem.

Die Fünfer, verteilt auf die einzelnen Bundesligisten:

Spieltag	Bor.Dortmund	Bor.Mönchenglab.	MSV Duisburg	Schalke 04	Hamburger SV	Bay.Leverkusen	1.FC Nürnberg	VfB Stuttgart	Eintr.Frankfurt	Hertha BSC	Bay.München	1.FC Köln	Arm.Bielefeld	Werd.Bremen	VfL Wolfsburg	Hannover 96	FSV Mainz 05	Kaiserslautern	Total
	1	18	37	51	82	16	3	16	51	3	17	37	43			18	17	43	82
2	63	38		63	51		52		98	98			51	41	38	52	41		343
3	70	3	70	3	11	70	57	12	57	29	29	2	18	12	70	11	18	2	272
4	122	139	139	59	22	59	51	6	62	5	51	122	6		5	62	22		466
5	7	137	20	3	3	20	19	89	3	3	6	137	10	7	19	6	89	10	294
6	97	13	1	47	43	148	47	43	13	1	13	148	97	13					362
7	65	3	41	82	3	136	41	49	24	21	3	21	3	136	24	82	65	49	424
8	8	43	23	49	5	2	101	8	49	61	100	101	2	61	100	23	43	5	392
9		21	2	69	1	1		21	2			69			1		1		94
10	87		21	3	87	57	1	57		62	21		1	1	3	1	62		232
11	142	142	14	35	35	21		1	19	1	43	43		19	14			21	275
12	138	2	33	33	2	138	20	20	3	27	22	16	3	22	16	9	9	27	270
13	14	63	107	9	107	63		9	14	14	73	9	73			9	14		289
14	85	1		115	9	9	85	80	80	1	30		4	115	4		30		324
15			73	30	74	13		2		13	2	74	30	73					192
16	6	14	70	17	141	64	64	23	6	141	23	10	70	10	23	14	17	23	368
17	111		6	17	33		10	17		10	111	1	1	33	3		6	3	181
Hin.	1033	656	671	716	643	804	564	488	433	504	633	727	369	543	338	286	460	222	5045
18	1	34	1	26	14	109	14	1	109	35	34		11	11	1	35		26	231
19	4	18	7	4	78	3	21	14	50	50	3	14	78	5	18	21	5	7	200
20	109	6	109	6	24		7	7	7	1	1	9	17	7		24	17	9	180
21	7	107	107		17		42	55	6	57	42	7	55		57	6	17		291
22	8	35	1	76	88	1	43	124	88	76	40	35	27	8	43	40	124	27	442
23	17	77	66	113		2	113			66		2	17	77	71	71	4	4	350
24	10	50	1	77	2	47	1	74	30		2		50	47	30	77	10	74	291
25	2		6	120	13	12		2	120		2		12		2	6		13	155
26		108	141	3	30	8	1	108		40	3	23	40	1	30	23	8	141	354
27		1	66				11		52	14	66	52	11				14	1	144
28	49	49	17	2	2		1	30	20	30	1	1	1	20	17	1	1		121
29	19	108	30	30	108	19	39	39	82	10	1	1	82	1	1	6	6	10	296
30	2	117	73	13	73	117	5		4	2	71	13	71	22	22		4	5	307
31	161	13	26	1	1	1	161			13	3	26	3	1	3	32	3	32	240

32	53			42	21			46	8		46	21	42		1	53	1	8	171
33	14	14		24		3	3	107	14		23				107	14	24	23	185
34	1	2	4	9	60	30	93	9	2	93	1	2	2	60	18	30	4	18	219
Rück.	457	739	655	546	531	352	555	616	592	487	339	206	519	260	421	439	242	398	4177
Total	1490	1395	1326	1262	1174	1156	1119	1104	1025	991	972	933	888	803	759	725	702	620	9222

Ü-Tipps	10	12	10	19	14	16	7	6	17	9	22	9	20	4	19	2	18	10	224
---------	----	----	----	----	----	----	---	---	----	---	----	---	----	---	----	---	----	----	-----

Ohne 5	4	5	4	2	3	7	6	5	6	5	2	8	4	9	5	8	5	10	
--------	---	---	---	---	---	---	---	---	---	---	---	---	---	---	---	---	---	----	--

Man kann ja über diese Saison meckern wie man will, aber sie hatte doch auch ihre guten Seiten. So gab es in der Spielzeit 2005/06 überragend viele Volltreffer zu feiern. Mit über 9000 Fünfern stellten wir sogar



einen neuen TCB-Rekord auf. 9222 Mal hieß es RICHTIG ! Wenn man dazu den Wert aus der Vorsaison stellt, der nur bei 7531 Treffern lag, ist das schon eine ganz andere Welt. Da schlägt das Tipperherz doch gleich ein paar Takte schneller, oder ? Besonders erfreulich war dabei das Ergebnis unseres größten Punktelieferanten Borussia Dortmund. Die Dortmunder waren besonders in der Hinrunde unglaublich gut und holten alleine schon 1033 Fünfer. Mit diesem Ergebnis wären sie in der kompletten Saison 2004/05 sogar auf Platz 3 gelandet !!! 1000 Fünfer alleine in der Hinrunde ist schon der Wahnsinn, aber wenn man gleich viermal ein dreistelliges Fünferergebnis erspielt, dann kommt man natürlich schnell auf ein ordentliches Er-

gebnis. In der Rückrunde produzierte der BVB dann doch ein paar „komische“ Ergebnisse, die die Fünferflut doch etwas ausbremste. Nur noch 457 Treffer gab es da zu feiern, wobei ein gutes Drittel alleine am 31.Spieltag zu verzeichnen war. Trotz der schwachen Rückrunde hielt der BVB aber locker seinen Vorsprung und wurde überlegen zum Fünferkönig gewählt. Auf Platz 2 landete dann die andere Borussia, die mit 739 Fünfern zum Rückrundensieger wurde und insgesamt auf 1395 Fünfer kam. Auch das ist ein absoluter Topwert, der klar vor den bisherigen Topwerten liegt. Leider hatten die Gladbacher einen „Totalausfall“ mehr zu beklagen, denn sie hatten 5 Spieltage, an denen sie überhaupt keinen Volltreffer zugesprochen bekamen. Damit lagen sie hier nur im Mittelfeld, denn mit je 2 Nieten waren der FC Schalke 04 und der FC Bayern München fast schon 100%ig für einen Fünfer gut. Die Schalker schafften es sogar die komplette Hinrunde ohne einen einzigen Ausfall zu überstehen und auch die einstelligen Ergebnisse hielten sich mit 4 Stück in engen Grenzen. Die Knappen konnten also gar nicht so blöd spielen, dass sich nicht ein paar fanden, die das auch zu tippen wagen. So sollte es eigentlich auch sein, aber das ist bei manchem Club verdammt schwierig. Hier ragte besonders der 1.FC Kaiserslautern gleich doppelt heraus, denn die Pfälzer brachten nicht nur die wenigsten Fünfer ein, nämlich nur 620, was schon ausgesprochen komisch ist, da sie mit 1302 Fünfern in der Vorsaison noch die überlegenen Gewinner waren, aber es herrscht eben nicht immer eitel Sonnenschein. Auch in Sachen Nieten waren die Pfälzer eine absolute Nummer 1. An 10 von 34 Spieltagen konnte nicht ein einziger Tipper ihr Ergebnis genau richtig tippen, was sich besonders in der Hinrunde sehr ausgeprägt zeigte. Gleich an 8 Spieltagen stand hier die Null zu Buche ! Von den drei Bundesligaabsteigern ist es eigentlich nur um den MSV Duisburg schade, denn die hatten uns viel Freude gemacht. Wahrscheinlich werden uns die 1326 Fünfer, die unter Beteiligung des MSV zustande kamen in der nächsten Spielzeit fehlen. Irgendwie war es doch so schön einfach den Zebras auf die Schliche zu kommen und sie waren über die gesamte Saison gesehen auch das konstanteste Team. 671 Fünfer in der Hinrunde, und 655 Fünfer in der Rückrunde.

Vergleichszahlen:

2004/05

2003/04

1.	1.FC Kaiserslautern	1302 Fünfer	1.	Bor.Mönchengladbach	1168 Fünfer
2.	Hamburger SV	1286 Fünfer	2.	TSV 1860 München	1085 Fünfer
3.	SV Werder Bremen	914 Fünfer	3.	1.FC Köln	959 Fünfer
4.	Bor.Mönchengladbach	907 Fünfer	4.	FC Bayern München	942 Fünfer
5.	FC Bayern München	901 Fünfer	5.	Eintracht Frankfurt	849 Fünfer

Die Überraschungstipperteams:

Spieltag	Bor.Dortmund	Bor.Mönchengladb.	MSV Duisburg	Schalke 04	Hamburger SV	Bay.Leverkusen	1.FC Nürnberg	VfB Stuttgart	Eintr.Frankfurt	Hertha BSC	Bay.München	1.FC Köln	Arm.Bielefeld	Werd.Bremen	VfL Wolfsburg	Hannover 96	FSV Mainz 05	Kaiserslautern	Total
Ü-Tipps	10	12	10	19	14	16	7	6	17	9	22	9	20	4	19	2	18	10	224

Überraschungsfünfer gab es in dieser Saison nicht ganz so viele. Nur 224 Tipper fanden sich, die ein Endergebnis richtig tippten, das weniger als fünfmal getroffen wurde. Nachdem in der Vorsaison die beiden Bundesligaabsteiger SC Freiburg und FC Hansa Rostock mit 30, bzw. 29 Treffern den Sieg holten, war es in dieser Spielzeit ausgerechnet der deutsche Meister FC Bayern München, der am öftesten ein „unmögliches“ Ergebnis ablieferte. Besonders in der Rückrunde gingen die Bayern auf Rekordjagd, denn in fast der Hälfte der Spieltage wurden sie weniger als fünfmal richtig getippt. Achtmal lag die Ausbeute zwischen 1 und drei Richtigen ! Insgesamt brachten sie es damit auf 22 Überraschungsfünfer. Und was soll das jetzt heißen, oder bedeuten ? Das weiß natürlich wie üblich keiner. Am wenigsten Überraschungstipps lieferte übrigens Hannover 96 ab, aber die waren ja auch ansonsten eine reichlich graue Maus in dieser Saison. Kein einziges Mal bescherten sie uns ein dreistelliges Fünferergebnis, der Bestwert lag bei 82 Fünfern, und nur an ganzen 2 Spieltagen ließen sie einen einzigen Überraschungstipp zu. Irgendwie waren die viel zu normal für diese Welt, aber mit untippbaren Ergebnisse hatten die Niedersachsen auch in der Vorsaison zu kämpfen, sie mit 609 Fünfern den letzten Platz belegten. Nun landeten sie immerhin auf Rang 16.



Vergleichszahlen:			
2004/05		2003/04	
1. SC Freiburg	30 Treffer	1. SV Werder Bremen	24 Treffer
2. Hansa Rostock	29 Treffer	TSV 1860 München	24 Treffer
3. Bayer 04 Leverkusen	23 Treffer	3. VfB Stuttgart	21 Treffer
Bor.Mönchengladbach	23 Treffer	Hansa Rostock	21 Treffer
5. Hannover 96	21 Treffer	5. VfL Bochum	19 Treffer
		FC Schalke 04	19 Treffer

Ein Obdachloser läuft durch die Stadt. Ihm ist kalt und er hat Hunger. Denkt so bei sich, na, gehst mal in die Kirche, die haben doch immer was für nen armen Schlucker wie mich. Gesagt, getan, er geht ins nächste Gotteshaus. Und, Tatsache auf dem Altar steht ne Schale mit was Essbarem drinn. Natürlich haut unser Freund da kräftig rein. Ist ein bissl zäh das Zeug, aber es schmeckt ganz ordentlich. Nun, als er grad fertig ist, kommt ein Mann mit Talar herein. Natürlich will sich unser Freund auch bedanken: Herr Pfarrer, Herr Pfarrer ich möchte mich bei Ihnen bedanken, dass ich in ihrer schönen, warmen Kirche die leckeren Tintenfischringe essen durft! Da meint der andere: Also, wir müssen hier erst mal was klarstellen: 1. Ich bin kein Pfarrer sondern Rabbiner. 2. Dies ist keine Kirche sondern eine Synagoge 3. Tintenfischringe? Vorgestern war Beschneidung...

Die Rangliste der TCB-Ligen:

Platz	Liga	Saison	Punkte	Tipps	Durchschn.	Meiste Pkt.	Mei.Geg.Pkt.	Bestes Erg.
1.	1	1.Saison	5107	90	56,74	561	556	94
2.	2	1.Saison	4997	90	55,52	531	531	86
3.	3	1.Saison	4830	90	53,67	522	522	90
4.	12	1.Saison	4810	90	53,44	537	515	87
5.	4	1.Saison	4768	90	52,98	507	548	81
6.	14	1.Saison	4768	90	52,98	536	558	111
7.	13	1.Saison	4729	90	52,54	540	511	90
8.	18	1.Saison	4724	90	52,49	518	523	81
9.	8	1.Saison	4722	90	52,47	540	510	87
10.	11	1.Saison	4690	90	52,11	525	533	111

Während



in der letzten Bundesligatipprunde die 3.Saison die alleine beherrschende war, war es diesmal gleich die Startspielzeit zur WM-Saison die die meisten Tipp-Punkte einbrachte. Alle 10 Topplätze sind von der 1.Saison belegt, die wirklich absolut überragend war. Selbst die schlechteste Liga, die 19., holte mit 48,74 Durchschnittspunkten noch deutlich mehr Punkte als die Topligen in den anderen 3 Saisonen holen konnten. Das war schon absolut beeindruckend wie sich die Tipper in der ersten Saison präsentierten, aber wahrscheinlich auch etwas lähmend, denn danach waren viele wohl selbst „geschockt“ über das was die da zustande gebracht haben. Klar war aber ohnehin, dass man nicht so einfach 50 Punkte im Durchschnitt aus dem Ärmel schüttelt. Das sah man z.B. in der letzten Bundesligasaison, wo es nur eine einzige Liga gab, die die 50 Punktemarke durchbrechen konnte. Auch in der Saison 2003/04 gab es „nur“ 5 Ligen, die da knapp drüber kamen.

Ganz oben an der Spitze ist aber eine Liga, die man auch da oben vermuten durfte, nämlich die 1. Die gewann auch schon in den letzten Spielzeiten mit schöner Regelmäßigkeit diesen Wettbewerb und machte damit ihrem Namen alle Ehre. Sie stellt auch mit nackten Zahlen unter Beweis, dass sie nun mal die stärkste Liga im TCB ist. In dieser Saison waren für Platz 1 sagenhafte 5107 Tipp-Punkte vonnöten, was ein Durchschnittsergebnis von 56,74 ergibt. Davor kann man nur den Hut ziehen, denn dieses Ergebnis könnte durchaus einmaligen Charakter haben.

Der Saisontippbogen:

ERKLÄRUNGEN:

Teams

1 = Borussia Dortmund	2 = FC Bayern München	3 = VfB Stuttgart
4 = Bor.Mönchengladbach	5 = 1.FC Köln	6 = FC St.Pauli Hamburg
7 = MSV Duisburg	8 = Dynamo Dresden	9 = SV Werder Bremen
10 = Hamburger SV	11 = Bayer 04 Leverkusen	12 = Karlsruher SC
13 = Arminia Bielefeld	14 = FC Schalke 04	15 = TSV 1860 München
16 = Hansa Rostock	17 = VfL Bochum	18 = SC Freiburg
19 = 1.FC Kaiserslautern	20 = Hertha BSC Berlin	21 = Eintracht Frankfurt
22 = TSG Hoffenheim	23 = Wacker Burghausen	24 = FC Bayern München II
25 = SV Wehen	26 = FC Augsburg	27 = Jahn Regensburg
28 = VfL Wolfsburg	29 = Werder Bremen II	30 = Karlsruher SC II
31 = FSV Mainz 05	32 = Stuttgarter Kickers	33 = Erzgebirge Aue
34 = KFC Uerdingen	35 = SpVgg Unterhaching	36 = Wuppertaler SV
37 = Hamburger SV II	38 = Hannover 96	39 = 1.FC Nürnberg
40 = VfB Stuttgart II	41 = Fortuna Düsseldorf	42 = Union Berlin

...		
44 = VfB Lübeck	45 = Energie Cottbus	46 = RW Essen
47 = VfL Osnabrück	48 = SpVgg Greuther Fürth	49 = LR Ahlen
51 = Preussen Münster	52 = Eintracht Braunschweig	54 = Alemannia Aachen
61 = SC Paderborn	62 = SV Darmstadt 98	63 = 1.FC Saarbrücken
67 = RW Erfurt	68 = Offenbacher Kickers	72 = Eintracht Trier
73 = RW Oberhausen	79 = Holstein Kiel	80 = Spfrde Siegen

ERKLÄRUNGEN:

Spieler:

1 = Ivan Klasnic	2 = Michael Ballack	3 = Benny Lauth
4 = Rafael van der Vaart	5 = Milan Baros	6 = Marcelinho
7 = Miroslav Klose	8 = Dimitar Berbatov	9 = Nelson Valdez
10 = Jon-Dahl Tomasson	11 = Roy Makaay	12 = Marek Mintal
13 = Emile Mpenza	14 = Sergej Barbarez	15 = Peter Madsen
16 = Lukas Podolski	17 = Kevin Kuranji	

Eine dicke, fette Überraschung gab es unter der Fraktion der „Hellseher“, denn keiner der erklärten Favoriten, oder Weitsichtexperten holte sich den diesjährigen Titel, sondern einer, der ansonsten nicht oft zu den Gewinnern zählte, nämlich Michael Barth !! Der faule Pauker hatte vor einem Jahr doch einige wirklich gute Tipps abgeliefert, die nun endlich Früchte getragen haben. Mit 55 Punkten legte er alle anderen gekonnt aufs Kreuz und sicherte sich damit seinen Pokal. Für Michael war es dabei wichtig, dass er die „Pflichttipps“, richtiger Meister und Pokalsieger, auf seinem Tippschein hatte. Ohne die ist nun mal nur sehr schwer zu gewinnen, aber selbst als Nordlicht konnte er sich aufrufen auf die Münchner Bayern zu setzen. Gut, dass die Bayern ein guter Meistertipp sind, das hat sich inzwischen ja rumgesprochen und wurde insgesamt von 73 Tippern auch so gesehen. Die zweite Größe auf diesem Gebiet, der FC Schalke 04 war nur zehnmal genannt worden, aber das war auch gut so, denn so verloren nur wenige Tipper diese wichtigen 10 Punkte. Völlig normal, wenn nicht gar zu normal waren die Plätze 2 bis 5 verteilt worden, denn hier schafften es sogar 16 Tipper die volle Punktzahl von 12 Punkten zu erspielen. Das ist schon ein recht hoher Wert, aber die Clubs auf den Plätze 2 bis 5 konnte man, mit Ausnahme von Bayer Leverkusen, auch dort erwarten. Tabellenführer Michael Barth schaffte hier nur 9 Punkte, denn statt Bayer Leverkusen hatte er die Berliner Hertha auf seiner Rechnung, aber das war auch nicht ganz so falsch. Topverfolger Katrin Severloh ertippte sich hier einen kleinen Vorsprung, denn sie war einer der Tipper, die die 12 Punkte holten.




Vergleichszahlen:					
2004/05			2003/04		
1. Mattias Lindloff	Caba	58 Pkt.	1. Benjam.Henkelmann	Henke	54 Pkt.
2. Jürgen Masemann	Hain	55 Pkt.	2. Heinz Haschke	Puma	53 Pkt.
3. Reinhard Obst	Haar	52 Pkt.	3. Stefan Hesse	Sun	52 Pkt.
Lars Severloh	CaBa	52 Pkt.	4. Gabi Kruse	TFC	43 Pkt.
Martin Burkhardt	Torp	52 Pkt.	Marco Dekarski	Caden	43 Pkt.
Thomas Muske	Extra	52 Pkt.			
Sascha Broßmann	Berg	52 Pkt.			

Alle 3 Bundesligaabsteiger richtig zu tippen blieb in dieser Saison ein unerfüllbarer Traum, was in erster Linie am 1.FC Köln lag, der nur ganz selten mal so weit unten zu finden war. Nur bei 6 Leuten waren die Geißböcke ein sicherer Absteiger, und einer davon war auch Michael Barth. Dieser etwas überraschende Tipp war letztenendes auch einer der Grundpfeiler für seinen Hellsehersieg. Zwar konnte er damit seinen Rückstand auf die Katrin nicht abbauen, aber dafür schon mal ein paar andere Verfolger ins Hintertreffen bringen, wie etwa Einzelchampion Paulos Paschalidis, der zwar am Ende noch auf Platz 5 landete, mit seinen Absteigertipps aber völlig leer ausgegangen ist. Das hätte er echt nicht tun dürfen !

... Auch bei den Aufsteigern zur 1.Liga war Paulos reichlich ratlos, bzw. auf dem falschen Dampfer. Er versuchte es mit Hansa Rostock, SC Freiburg und 1860 München, doch die kamen teilweise kaum über die Rolle des Punktelieferanten hinaus. Für die Saisontipps lieferte dieses Trio aber keinen einzigen Punkt, was auch dafür sorgte, dass manch andere Tipper hier auch gewisse Schwächen hatten. Kein Wunder, wo doch 87 Tipper auf den TSV 1860 München als zukünftigen Bundesligisten setzten und immer noch 32 auf den SC Freiburg setzten. Soviel falsche Tipps drückten natürlich die Punktezahlen ganz schön in die Tiefe und so war Michael Barth mal wieder einer der Gewinner, denn er holte zumindest 6 Punkte. Mehr hatte hier keiner zu bieten, auch nicht Katrin Severloh, die auf 3 Punkte kam.

Dumm gelaufen hieß es für die vielen Freunde des 1.FC Köln, die diesen eindeutig als den besten Neuling sahen. Das sie am Ende nur die zweitbesten waren wäre ja nicht weiter schlimm gewesen, wenn sie damit die Klasse gehalten hätten. So aber waren nicht nur die 1.FC Köln-Fans tieftraurig und es freuten sich nur ein paar Unentwegte, die auf die Frankfurter Eintracht setzten. Dies waren zwar nur 9 Tipper, aber mit dabei war wieder mal unser neuer Meister, der sich mit ein paar mutigen Tipps jetzt doch an die Spitze setzen konnte. Von den Verfolgern hatten hier nur Carsten Mumdey, Paulos Paschalidis und Dirk Schaab ein ebenso goldenes Händchen. Der große Rest aber sah hier nur eine



Aufsteigen ist schon schwer, oben bleiben noch viel mehr.

blanke Null stehen, die so sicher kaum einer erwartet hatte. Übrigens gab es sogar ein paar „Verrückte“, genauer gesagt 8, die auf den MSV Duisburg als

besten Neuling setzten. Aber am Saisonauftakt kommt man schon mal auf ganz komische Ideen, die einem im Nachhinein fast peinlich sein können.

Bei der Frage nach dem besten Bundesligasturm versteiften sich die meisten Tipper mal wieder auf die einfache Lösung, sprich Bayern München. 61 Mal hieß das aber Null Punkte. Die Mehrheit tippte auf Bayern, Michael Barth aber hatte wieder seine eigene Lösung und die hieß SV Werder Bremen. Ein wahrlich interessanter und guter Tipp wie sich zeigte und die brachten ihm weitere 5 Punkte auf dem Weg zu seinem Titelgewinn. Hier hatten aber auch andere Toptipper nicht auf den offensichtlichsten Trumpf gesetzt, sondern Bremen auf dem Zettel. Von den besten 5 Tippfern hatten immerhin 4 hier Punkte-zuwachs bekommen. Nur Carsten Mumdey konnte einfach nicht aus seiner Haut und musste logischerweise auf seine Bayern setzen. Die fehlenden 5 Punkte könnte er jetzt aber gut gebrauchen, denn dann wäre er auch auf Platz 1 ! Bei so wichtigen Fragen nicht auf die Bayern zu setzen wird er aber sicher nie schaffen.

Die große Frage für Klaus Marquardt war die Suche nach dem Bundesligatorschützenkönig 05/06, denn da setzte er von Anfang an auf Miroslav Klose und machte damit ganz fette Beute. 10 Punkte auf einen Schlag und der Rest an der Spitze geht hier komplett leer aus. Das hätte für den Klaus zum richtigen Titelfaustpfand werden können, aber leider war das ja nicht die letzte Frage. Topfavorit auf die Torjägerkrone war natürlich Roy Makaay, der mit fast 70 Stimmen fast schon unschlagbar zu sein schien. In der Realität entscheidet aber immer noch die Lösung auf dem Platz und da sah Makaay gegenüber Klose desöfteren ziemlich alt aus.

Den Vorsprung den sich Klaus Marquardt bei den Torjägern erspielte, verlor er dann gleich wieder bei den Pokalsieger. Hier waren die Bayern zwar kein haushoher Favorit, aber mit 32 Stimmen doch sehr oft genannt worden. Mehr Vertrauen bekam nur der SV Werder Bremen, der aber bekanntermaßen in der weißen Hamburger Pracht nur noch rot sah. Auch Klaus Marquardt wollte den Pokalsieger Bremen unbedingt, doch leider konnte seinem Wunsch nicht entsprochen werden. Dafür verlief bei den anderen Top 10 Tippfern endlich mal alles nach Plan und sie konnten ihre 10 Punkte einsacken. Hätten die Bayern übrigens das Finale verloren, hätte kein einziger Tipper sich über ein paar Punkte freuen können. Einen Pokalsieger Eintracht Frankfurt suchte man bei euren Vorhersagen vergebens. Dafür aber so tolle Tipps wie Hertha BSC Berlin und Hannover 96. Nach dem Motto no risk, no fun, oder was ?

Tja, der Europacup ist ja schon eine verdammt traurige und triste Angelegenheit und dazu noch eine äußerst eintönige. Nicht weniger als 88 Tipper gingen hier den einfachsten aller Wege und „wagten“ den Allerweltstipp FC Bayern München. Puh, wie einfallsreich und vor allem wie falsch. So weit man auch schaute stand die Null in Stein gemeißelt. Nur bei 4 Tippfern kam ein klein wenig Freude auf, denn sie dachten auch mal an die ehemaligen Eurofighter aus Gelsenkirchen. Wer jetzt aber dachte, dass sich damit was an der Spitze tun würde, sah sich enttäuscht, denn die 4 Tipper, die hier punkteten, waren alle weit abgeschlagen. Als kleiner Trost sollen sie aber wenigstens erwähnt werden. Also, auf Schalke tippten:

Niklas Greiwe, der am Ende immerhin Platz 39 belegte, Oliver Kuhn, Jens Ettrich und Schlusslicht Willi Müller, der 3 seiner 18 Punkte mit diesem Überraschungstipp holte.

Immer eine verdammt schwierige Angelegenheit ist der Tipp nach den zwei Regionalligameistern. Bei derart vielen möglichen Kandidaten kann man sich schnell mal vertun und so ist die volle Punktzahl von 6 Zählern hier nur äußerst schwer zu holen. In der letzten Saison schafften das einige wenige und in dieser Saison wars nicht viel anders, denn der goldene Tipp RW Essen und FC Augsburg war nicht gerade die offensichtlichste Tippreihe. Von den besten 3 Tippern kam jedenfalls keiner auf die goldene Idee. Ein Michael Barth versuchte es z.B. mit St.Pauli und Wehen. Hier hatte Carsten Mumdey, einer der weiteren Verfolger wenigstens mit Augsburg einen kleinen Punktezuwachs erspielt. Für 7 Tipper wars aber anscheinend die einfachste Sache der Welt beide Regionalligameister richtig zu tippen. Von denen landeten Dirk Westermeyer, Klaus-Georg Rump und Oliver Kendzia sogar unter den Top 20.

Die Entscheidung über den neuen Meister der Kristallkugel musste nun bei den Zweitligaabsteigern folgen. Hier gab es die abenteuerlichsten Kombinationen, aber wie immer war nur eine einzige richtig. Wie´s richtig gemacht wird zeigte Gerd Ebert, der der erste Tipper ist, der alle 4 Absteiger genau voraussagen konnte. Volle 12 Punkte brachten den Bochumer noch mal einige Plätze nach oben. Am Ende landete er auf Rang 6 und machte damit eine glänzende Figur. Noch ein bisschen besser schnitt aber Paulos Paschalidis ab, denn der holte mit 49 Punkten das fünftbeste Ergebnis. Hätte er bloß bei den Bundesligaauf- und absteigern etwas besser abgeschnitten, dann wäre es fast schon einfach gewesen den Titel zu holen. Das wäre dann aber des Guten fast zuviel gewesen, oder ? Auf Platz 4 landete sein Chef Carsten Mumdey, der fast in jeder Saison einen sehr guten Saisontipp produziert. So kam er in der Vorsaison mit 49 Punkten auf Rang 9. Um aber den Titel zu holen müssen wohl die Bayern auch alle Titel abräumen. Das wird aber in beiden Fällen verdammt schwierig werden. Mit je 52 Punkten landeten Kartrin Severloh und Klaus Marquardt auf Platz 2 und können sich darüber auch richtig freuen. Für beide war es die beste Platzierung aller Zeiten und Katrin konnte damit die Fahnen der CaBas schon zum zweiten Mal sehr weit oben platzieren. In der Vorsaison gewann Teamkollege Mattias Lindloff noch mit 58 Punkten ! Ganz oben aber hat sich Michael Barth endgültig durchsetzen können. Er hatte die beste Mischung aus Risiko-, und Banktips und darf sich in erster Linie glücklich schätzen nicht auf den 1.FC Köln als besten Neuling zu setzen. Das war für die restlichen Topleute der entscheidende Knackpunkt.

Tippclub Bundesliga

Die Saisontipps für die Spielzeit 2005/06

Platz	Name	Einsatz	Meister	Regio.					Abst.2.Li.	P.	Gesamt																									
				P.	Plätze 2-5	P.	Absteiger	P.				Aufsteiger	P.	Neuling	meiste To.	Torschütze	Pokalsieg	Europacup	Nord	Süd																
1.	Micha.Barth	1	2	10	9	20	14	10	9	13	7	5	6	54	17	33	6	21	3	9	5	6	0	2	10	2	0	6	25	0	61	80	68	63	6	55
2.	Kat.Severloh	1	2	10	10	9	14	11	12	19	7	31	6	15	16	17	3	5	0	9	5	11	0	2	10	2	0	44	62	0	8	63	33	23	6	52
	K.Marquardt	1	2	10	9	10	14	20	9	31	19	13	3	17	54	15	6	5	0	9	5	7	10	5	0	2	0	47	62	0	49	80	61	63	9	52
4.	Car.Mumdey	1	2	10	14	10	3	9	9	7	5	39	6	17	15	16	3	21	3	2	0	11	0	2	10	2	0	44	26	3	68	80	61	49	6	50
5.	P.Paschalidis	1	2	10	14	10	20	11	9	31	13	39	0	16	18	15	0	21	3	9	5	11	0	2	10	2	0	44	26	3	63	49	80	23	9	49
6.	Dirk Schaab	1	2	10	14	9	10	20	9	13	39	7	3	15	17	18	3	21	3	2	0	11	0	2	10	2	0	44	62	0	49	80	52	63	9	47
	D.Westerme.	0	2	10	14	9	3	10	9	7	21	13	3	17	15	54	6	5	0	2	0	11	0	2	10	2	0	46	26	6	35	80	61	23	3	47
	Gerd Ebert	0	2	10	9	3	14	11	9	13	39	21	0	17	15	18	3	5	0	2	0	11	0	2	10	2	0	44	26	3	80	49	8	63	12	47
	M.Henkelma.	1	2	10	14	9	10	11	12	7	21	13	3	17	15	68	3	5	0	2	0	11	0	2	10	2	0	6	26	3	80	61	49	23	6	47
	Reinha.Obst	0	2	10	10	14	9	11	12	21	4	39	0	15	17	45	6	5	0	2	0	11	0	2	10	2	0	6	62	0	63	49	23	80	9	47
11.	Jü.Masemann	0	2	10	9	14	10	3	9	13	21	31	0	8	15	54	3	5	0	9	5	11	0	2	10	2	0	44	26	3	63	80	52	61	6	46
12.	Alf.Nitschke	1	2	10	14	9	10	11	12	21	13	7	3	15	17	54	6	5	0	9	5	11	0	9	0	2	0	44	24	0	49	63	23	80	9	45
	Kl.-Gg.Rump	1	2	10	11	20	10	9	9	7	13	21	3	17	15	33	3	5	0	9	5	11	0	17	0	2	0	46	26	6	49	61	63	8	9	45
	Oli. Kendzia	1	2	10	9	14	10	20	9	13	7	21	3	17	15	54	6	5	0	9	5	11	0	9	0	2	0	46	26	6	63	80	35	23	6	45

Platz	Name	Einsatz		P.	Plätze 2-5					P.	Absteiger					P.	Aufsteiger					P.	Neuling	meiste To.	P.	Torschütze	P.	Pokalsieg	P.	Europacup	P.	Nord	Süd	P.	Abst.2.Li.					P.	Gesamt
15.	Ge. Haschke	1	2	10	14	11	9	10	12	21	13	7	3	15	17	48	3	5	0	2	0	11	0	2	10	2	0	44	26	3	61	80	52	68	3	44					
	H.Masemann	0	2	10	14	10	9	20	9	31	19	21	3	17	15	18	3	5	0	2	0	11	0	2	10	2	0	44	62	0	80	63	49	61	9	44					
	Jör.Varnholt	1	2	10	14	9	20	10	9	13	21	7	3	15	17	16	3	5	0	2	0	11	0	2	10	2	0	46	62	3	61	52	80	63	6	44					
	Marco Opitz	1	2	10	14	9	20	10	9	19	7	21	6	15	17	54	6	5	0	2	0	11	0	2	10	2	0	44	62	0	61	80	35	23	3	44					
	Nor. Gunia	1	2	10	14	9	11	10	12	21	13	31	0	15	17	18	3	5	0	2	0	11	0	2	10	2	0	46	24	3	63	49	61	52	6	44					
	P.v.Truczyns.	1	2	10	3	9	14	11	9	13	39	7	3	17	15	45	6	5	0	2	0	11	0	2	10	2	0	44	24	0	63	23	49	54	6	44					
	Thomas Kuhn	1	2	10	10	14	9	3	9	31	39	7	3	15	17	54	6	5	0	2	0	11	0	2	10	2	0	44	62	0	80	33	49	68	6	44					
	Yvon.Notzon	1	2	10	9	14	11	10	12	31	5	21	3	16	15	17	3	7	0	2	0	7	10	9	0	2	0	44	22	0	80	52	8	54	6	44					
	R.Weichselb.	1	2	10	14	9	10	3	9	13	7	39	3	15	17	48	3	5	0	2	0	11	0	2	10	2	0	44	22	0	63	61	49	80	9	44					
24.	Dirk Suhr	1	2	10	3	14	9	1	6	39	21	19	3	17	15	18	3	5	0	9	5	7	10	3	0	3	0	6	26	3	61	80	52	68	3	43					
	N.Westerme.	0	2	10	9	14	11	10	12	21	13	19	3	17	16	54	6	7	0	2	0	11	0	9	0	2	0	46	26	6	80	35	49	68	6	43					
26.	H.G.Hajessen	1	2	10	9	14	10	20	9	5	21	13	3	18	17	15	3	7	0	9	5	11	0	9	0	2	0	44	26	3	23	63	49	80	9	42					
27.	Frank Reher	1	2	10	10	11	14	20	9	13	4	7	3	16	48	17	3	5	0	2	0	11	0	2	10	2	0	44	62	0	52	49	61	80	6	41					
	Lar. Severloh	1	2	10	14	10	9	20	9	13	7	21	3	15	17	18	3	5	0	2	0	11	0	2	10	2	0	44	62	0	63	52	80	61	6	41					
	Ma.Lehmann	1	2	10	10	14	9	20	9	31	21	13	0	15	33	17	3	5	0	2	0	11	0	2	10	2	0	6	62	0	80	49	12	63	9	41					
	S.Broßmann	1	2	10	14	9	3	10	9	7	13	31	3	15	17	48	3	5	0	2	0	11	0	2	10	2	0	44	24	0	63	23	49	16	6	41					
	Uwe Notzon	1	2	10	14	9	10	11	12	21	13	39	0	17	15	48	3	5	0	2	0	11	0	2	10	2	0	44	22	0	63	49	35	23	6	41					
32.	Cars.Scheer	1	2	10	14	9	3	10	9	13	21	7	3	17	15	54	6	5	0	2	0	11	0	9	0	2	0	46	26	6	61	8	49	23	6	40					
	Ma.Lehmann	1	2	10	10	14	9	11	12	31	7	13	3	15	45	17	6	5	0	2	0	11	0	10	0	2	0	6	32	0	80	49	23	63	9	40					
34.	Fr.Overhage	0	2	10	3	9	14	10	9	13	31	7	3	17	15	18	3	21	3	2	0	11	0	2	10	2	0	44	72	0	52	61	12	45	0	38					
	Jens Kruse	1	2	10	3	14	9	20	6	21	31	7	3	15	17	54	6	5	0	2	0	11	0	2	10	2	0	6	24	0	8	33	45	23	3	38					
	Ke.Rohmann	1	2	10	9	1	3	20	3	39	19	4	3	54	15	16	3	5	0	2	0	11	0	2	10	2	0	6	26	3	45	49	80	68	6	38					
	Pit Taugraf	1	2	10	14	9	20	11	9	13	21	7	3	15	17	18	3	5	0	2	0	11	0	2	10	2	0	6	62	0	61	52	80	68	3	38					
	Thom.Muske	1	2	10	14	11	10	20	9	13	7	31	3	17	18	15	3	5	0	2	0	11	0	2	10	2	0	44	72	0	80	61	52	68	3	38					
39.	A.Schürmann	1	2	10	14	9	11	20	9	13	7	31	3	17	18	54	6	5	0	2	0	11	0	9	0	2	0	46	24	3	80	61	63	35	6	37					
	Andr.Raab	1	2	10	9	14	10	20	9	13	31	21	0	15	17	54	6	5	0	2	0	11	0	9	0	2	0	46	62	3	63	61	80	49	9	37					
	Arm.Pomorin	0	2	10	14	20	9	10	9	21	7	13	3	15	54	17	6	5	0	2	0	11	0	10	0	2	0	44	62	0	80	63	49	23	9	37					
	Benjam.Fuhr	1	2	10	9	14	20	3	6	4	19	13	3	16	54	17	6	5	0	20	0	6	0	9	0	2	0	44	26	3	49	80	61	8	9	37					
	Micha.Kobs	1	2	10	14	10	9	3	9	21	13	7	3	15	17	54	6	5	0	2	0	11	0	10	0	2	0	44	62	0	80	63	49	61	9	37					
	Nikl.Greiwe	1	14	0	2	11	9	10	9	31	7	21	3	17	15	18	3	5	0	14	0	7	10	14	0	14	3	46	62	3	61	80	49	35	6	37					
	Oliv.Köhler	1	2	10	3	9	14	11	9	7	13	31	3	17	18	15	3	5	0	3	0	11	0	14	0	2	0	46	26	6	52	61	49	80	6	37					
	Patrick Hans	1	2	10	10	9	20	14	9	13	7	39	3	17	15	18	3	5	0	2	0	11	0	9	0	2	0	6	26	3	80	49	63	23	9	37					
	Reinh.Notzon	1	2	10	14	9	10	11	12	7	31	13	3	15	17	16	3	5	0	2	0	11	0	9	0	2	0	44	62	0	80	49	63	23	9	37					
	Ste.Dekarski	0	2	10	10	9	14	38	9	7	19	21	6	23	54	15	3	5	0	2	0	11	0	9	0	2	0	44	22	0	8	80	63	12	9	37					
	U.Starrmann	0	2	10	14	10	20	10	9	21	7	13	3	17	18	15	3	5	0	2	0	11	0	9	0	2	0	46	62	3	49	63	80	23	9	37					
	Urs.Haschke	1	2	10	9	14	3	11	9	7	21	13	3	17	15	18	3	5	0	2	0	11	0	9	0	2	0	44	26	3	80	61	8	63	9	37					
	W.Fahrenba.	1	2	10	14	9	11	3	9	13	7	19	6	15	16	18	0	21	3	14	0	11	0	14	0	2	0	6	26	3	61	80	23	49	6	37					
52.	B.Henkelma.	1	9	0	2	3	10	14	6	7	21	13	3	17	15	68	3	5	0	9	5	7	10	9	0	9	0	47	62	0	63	49	80	23	9	36					
	Chr.Greiwe	1	2	10	14	9	20	11	9	13	39	21	0	17	15	54	6	5	0	9	5	16	0	11	0	31	0	44	26	3	61	80	52	35	3	36					
	Heik.Fischer	1	2	10	14	9	20	10	9	21	7	39	3	17	15	54	6	5	0	9	5	11	0	11	0	2	0	44	22	0	61	52	35	63	3	36					
	Jens Ennen	1	9	0	2	14	11	3	6	31	5	13	3	18	17	15	3	7	0	9	5	7	10	20	0	2	0	47	25	0	12	49	63	80	9	36					
	Joach.Hans	1	10	0	2	9	14	3	6	13	7	21	3	15	17	54	6	5																							

Platz	Name	Einsatz	Meister	Plätze 2-5					Absteiger	Aufsteiger					Neuling	meiste To.	Torschütze	Pokalsieg	Europacup	Nord	Süd	Abst.2.Li.					Gesamt									
				P.						P.												P.						P.					P.			
	K.Weinberg	0	2	10	10	9	14	11	12	31	13	7	3	54	17	15	6	5	0	2	0	11	0	9	0	2	0	44	24	0	52	80	61	35	3	34
	Matt.Hans	1	2	10	10	9	20	14	9	7	31	21	3	17	15	54	6	5	0	2	0	11	0	9	0	2	0	6	62	0	61	49	63	23	6	34
	Mat.Lindloff	1	2	10	14	10	9	11	12	13	21	31	0	15	17	18	3	5	0	2	0	11	0	14	0	2	0	6	22	0	80	61	49	63	9	34
	O.Holzbach	0	2	10	14	9	11	10	12	13	39	21	0	17	54	15	6	5	0	2	0	17	0	9	0	2	0	6	26	3	61	49	68	52	3	34
	Sa.Mumdey	0	2	10	14	9	10	20	9	5	21	13	3	15	17	16	3	7	0	2	0	11	0	10	0	2	0	47	26	3	80	68	61	49	6	34
67.	Bernd Lang	1	14	0	2	9	10	11	9	13	21	7	3	15	48	17	3	5	0	9	5	7	10	9	0	2	0	44	62	0	16	23	45	49	3	33
	Gabi Kruse	1	2	10	14	9	3	1	6	7	13	21	3	15	17	18	3	5	0	9	5	11	0	14	0	2	0	47	26	3	61	80	35	68	3	33
69.	An.Kendzia	1	9	0	2	20	11	14	6	21	7	38	3	17	15	33	3	5	0	9	5	2	0	9	0	2	0	46	26	6	48	63	8	49	9	32
	C.Nowotny	1	2	10	14	38	9	20	6	21	13	39	0	16	15	18	0	5	0	2	0	11	0	2	10	2	0	44	24	0	63	49	23	52	6	32
71.	Andr.Koglin	1	2	10	14	20	9	11	9	7	21	31	3	17	15	48	3	5	0	2	0	11	0	9	0	2	0	44	62	0	63	23	80	35	6	31
	K.Einwächter	1	2	10	9	20	3	10	6	21	39	31	0	15	17	18	3	5	0	2	0	11	0	9	0	2	0	6	26	3	63	8	49	61	9	31
	Lu. Vollstädt	1	2	10	9	14	20	10	9	13	7	31	3	17	15	16	3	5	0	2	0	11	0	9	0	2	0	41	26	3	80	68	35	61	3	31
	Stef. Hesse	1	2	10	9	14	10	20	9	13	7	21	3	15	68	45	3	5	0	2	0	11	0	9	0	2	0	6	62	0	63	49	18	16	6	31
75.	He.Haschke	1	14	0	9	10	3	2	6	21	39	13	0	15	17	48	3	5	0	9	5	7	10	9	0	2	0	44	22	0	49	68	80	61	6	30
76.	M.Hartmann	1	11	0	2	14	9	3	6	21	7	13	3	17	15	18	3	5	0	9	5	11	0	14	0	2	0	44	26	3	80	49	61	63	9	29
77.	C.Fahrenba.	1	2	10	11	14	9	3	9	38	13	21	0	15	18	17	3	5	0	2	0	16	0	1	0	2	0	6	26	3	68	80	52	61	3	28
	Hol.Theisen	1	14	0	2	1	10	3	3	13	45	31	0	15	48	54	3	21	3	14	0	4	0	2	10	2	0	46	30	3	80	61	49	45	6	28
	Mi.Varnhold	1	2	10	14	10	9	3	9	21	31	13	0	17	15	16	3	5	0	2	0	11	0	17	0	2	0	44	26	3	52	80	61	68	3	28
	Oliv.Ahlers	0	2	10	14	9	10	3	9	13	31	21	0	17	15	8	3	5	0	2	0	11	0	38	0	2	0	44	62	0	80	63	23	61	6	28
	Oliver Kuhn	1	10	0	2	14	10	19	6	38	31	39	0	17	54	18	6	7	0	2	0	4	0	2	10	14	3	47	25	0	45	33	8	16	3	28
	Thor.Kramp	0	2	10	14	11	3	9	9	21	39	13	0	16	17	15	3	5	0	11	0	10	0	4	0	2	0	44	26	3	61	52	45	63	3	28
	U.Schäning	1	10	0	2	9	20	3	3	21	13	39	0	54	17	15	6	5	0	2	0	7	10	9	0	2	0	6	62	0	8	80	49	35	9	28
84.	Di.Dekarski	0	10	0	2	14	9	11	9	21	7	31	3	15	17	48	3	5	0	2	0	11	0	9	0	2	0	6	62	0	63	49	8	80	12	27
85.	Burk.Lasch	1	14	0	2	3	11	5	3	39	13	7	3	17	48	15	3	5	0	14	0	5	0	2	10	2	0	44	62	0	80	61	52	49	6	25
86.	R.Görnhardt	1	14	0	2	9	10	38	6	13	31	39	0	17	54	15	6	21	3	2	0	16	0	10	0	2	0	47	26	3	45	49	61	80	6	24
87.	Jürg.Kanold	1	2	10	14	1	3	20	3	38	13	7	3	17	16	15	3	21	3	3	0	11	0	20	0	2	0	47	30	0	23	33	68	61	0	22
88.	Mart.Keller	1	14	0	2	9	3	10	6	19	31	13	3	15	54	16	3	5	0	2	0	11	0	9	0	2	0	44	26	3	80	61	49	23	6	21
	Si.Dekarski	0	10	0	2	14	3	9	6	21	13	7	3	54	18	15	3	5	0	3	0	3	0	9	0	2	0	6	62	0	63	49	8	23	9	21
90.	Jens Ettrich	1	10	0	2	9	14	3	6	39	13	4	0	16	15	54	3	5	0	9	5	14	0	10	0	14	3	37	24	0	52	68	49	33	3	20
	Joach.Mai	1	14	0	9	2	10	3	6	31	21	13	0	18	17	52	3	5	0	9	5	11	0	9	0	10	0	6	62	0	35	23	63	80	6	20
	Kai Pfeifer	1	9	0	2	14	10	20	6	31	38	13	0	17	54	15	6	7	0	9	5	4	0	5	0	2	0	36	72	0	45	8	16	33	3	20
93.	Ha.Strecker	1	10	0	2	9	14	11	9	31	13	21	0	17	16	18	3	7	0	14	0	17	0	10	0	2	0	47	26	3	61	80	35	52	3	18
	M.Neukirch	0	14	0	2	3	10	20	3	19	31	21	3	54	15	16	3	5	0	2	0	11	0	9	0	2	0	46	24	3	61	80	63	52	6	18
	Ma.Dekarski	0	10	0	2	14	3	9	6	13	31	39	0	15	17	48	3	5	0	2	0	11	0	9	0	2	0	6	26	3	61	80	49	52	6	18
	Willi Müller	1	14	0	14	2	3	11	6	7	13	21	3	15	35	12	0	5	0	14	0	17	0	14	0	14	3	47	26	3	33	49	67	68	3	18

Zwei Freunde sehen im Sommer, wie jemand in einem See ertrinkt. Beherzt springt der eine ins Wasser, taucht mehrmals und schließlich kann er ihn greifen und an Land ziehen. Dort beginnt er sofort mit der Mund-zu-Mund-Beatmung. Fragt ihn der andere: "Bist Du Dir sicher, den Richtigen erwischst zu haben ?" "Wieso ?" "Na guck doch mal, der hier hat noch die Schlittschuhe dran !!"