

# Tippclub Bundesliga

## Die Zugabe zum Saisonfinale.

Statistiken und Zahlenspielerereien zur Saison 2009/10

### Die Schlagzeilen:

#### Die Sieger des Spieltages

Andreas Koglin und Jörg Personn mit 35 Punkten  
Spieltagesbeste



#### Satter Vorsprung

Joachim Kruse mit 10 Punkten Vorsprung  
der Hellscher mit der größten  
Weissagekraft.

#### Tippers Liebling

Schalcker Spiele brachten der  
Tipperschar saustarke 1401  
Fünfpunkteergebnisse ein.



#### Oldies but goodies:

Triumvirat AG mit 51-21 Punkten das erfolgreichste  
Team der Saison 09/10.



#### Einmalig:

Karger liefert als einziger eine makellose  
18-0 Punktesaison ab.

#### Kantersieg:

SV Sunshine holt mit einem 81-24 gegen  
Extrabreit Vienenburg den höchsten Saisonsieg.

## Die besten Einzelergebnisse:

### Tipper mit den meisten 5 Punkteergebnissen:

#### Saison 2009/10

1.	Marco Holst	Pic	44 Fünfer
2.	Silke Morgenstern	Eich	43 Fünfer
3.	Carsten Scheer	Monty	41 Fünfer
	Holger Ruschmeyer	Wahr	41 Fünfer
5.	Gabi Kruse	TFC	40 Fünfer
	Knut Harms	Zwie	40 Fünfer
7.	Dieter Triquardt	Pur	38 Fünfer
	Stephanie Dekarski	Cad	38 Fünfer
9.	Axel Steckmann	Lüne	37 Fünfer
	Matthias Hans	Hans	37 Fünfer
	Patrick Hans	May	37 Fünfer
	Stefanie Raab	Kläg	37 Fünfer

#### Die Titelverteidiger:

Michael Morgenstern	Pic	33 Fünfer
Ursula Kordsmeier	Hörst	30 Fünfer

Nach einigen Jahren mit einer Doppelspitze können wir nun wieder mal einen einzigen Sieger feiern und der kommt „komischerweise“ vom gleichen Team wie der letzte Sieger Michael Morgenstern. Die Jungs von den Worno Pichsern scheinen sich zu echten Fünferspezialisten zu mausern, denn nachdem in der Vorsaison Michael mit 46 Fünfern die Runde für sich entscheiden konnte, reichten Marco nun zwei Treffer weniger um gleichfalls einen Titel zu ergattern zu können. Damit hat sich der überragende Tipper dieser Spielzeit noch einen weiteren Stern in seine Krone gesetzt die immer heller leuchtet. Doch nicht nur die Pichser sind wahre Fünferprofis, sondern auch die Kollegen von den Eichhörnchenfütterer, die sich immer wieder Fernduelle liefern. Während aber im Team fast immer die Eichhörnchenfütterer vorne liegen, ist

man als einzelne Tippkraft gerne mal etwas „anders“ unterwegs. Nach Berend Strohsal in der Vorsaison darf nun Silke Morgenstern die Eichhörnchenfüttererfarben ganz weit vorne tragen ohne den Worno Pichser vom Thron stoßen zu können. Silke hat genau einen Fünfer weniger zu bieten und der reichte aus um hier die Verhältnisse wieder im bekannten Rahmen zu lassen. Das diese Rubrik durchaus was für Spezialisten ist zeigt vielleicht auch der Neuntplatzierte Patrick Hans, der z.B. 2007/08 noch Sieger dieses Wettbewerbs war und auch Matthias Hans, der diesmal ebenfalls auf dem 9.Platz liegt, hatte in der gleichen Spielzeit viel Spass mit zahlreichen richtigen Tipps. In dieser Saison noch einen Treppchenplatz holten sich übrigens Carsten Scheer, der ja ansonsten nicht gerade zu den erfolgreichen Mitspielern gehört und Holger Ruschmeyer. Während letzterer mit diesem Ergebnis aber sehr viel anfangen konnten, und in der Einzelwertung den Vizemeistertitel feiern konnte, kam Carsten Scheer irgendwie nicht so richtig zu Potte und das trotz der 41 Fünfer. Kaum zu glauben, dass dieser Topfünferexperte bestenfalls im Mittelfeld der Einzelwertung zu finden ist, nämlich auf Platz 182. Hopp oder top ist wohl nicht immer die beste aller Lösungen.

#### Vergleichszahlen:

#### 2007/08

#### 2008/09

1.	Patrick Hans	May	45 Fünfer	1.	Michael Morgenstern	Pic	46 Fünfer
2.	Dietmar Dekarski	VaTo	43 Fünfer		Ursula Kordsmeier	Hörst	46 Fünfer
	Matthias Hans	Hans	43 Fünfer	3.	Claus-D.Lünsmann	Sack	45 Fünfer
4.	Peter Trautwein	Rüssel	39 Fünfer	4.	Andrea Kendzia	Vögel	44 Fünfer
	Thomas Stucke	DIFP	39 Fünfer		Berend Strosahl	Eich	44 Fünfer

#### Aktueller TCB-Rekord:

Frank Reher	Bauch	48 Fünfer
Heinrich Masemann	Hain	48 Fünfer

## Tipper mit den meisten 3 Punkteergebnissen:

Überraschung, Überraschung. Nach zwei Siegen von Erich Koglin gibt es mal wieder einen neuen Tendenzchampions. 145 und 142 Punkte holte Erich in den letzten beiden Jahren, doch diesmal musste er sich mit 124 Stück begnügen, die natürlich bei weitem nicht ausreichend waren um sich zumindest wieder in die Top 10 zu tippen. Hier hatte diesmal Rolf Marpe das sagen, denn er konnte in der Saison 09/10 als

einzigster die Marke von 140 Dreiern überbieten. Mit 142 Treffern war im die Spitzenposition nicht zu nehmen und so geht dieser Titel diesmal ins Schwabenland, wo sich sein Chef Martin Leithäuser mit ihm freuen dürfte. Auf Platz 2 folgt dann bereits die Siegerin der Saison 06/07, die es in dieser Runde auf 139 Dreier brachte. Damit konnte die Mücke den Spitzenreiter aber nicht unbedingt gefährden, denn der war diesmal einfach zu stark für den Rest der Tippergilde. Trotzdem ist natürlich ein Platz auf dem Siegereppchen immer irgendwas besonderes. Darauf landeten übrigens auch Ralf Görnhardt und Sabrina Mumdey, denn die beiden brachten es jeweils auf 137 Dreier und das reichte jetzt eben aus um hier zu den erfolgreichsten zu gehören.



Saison 2009/10			
1.	Rolf Marpe	Hoch	142 Dreier
2.	Cathrin Müller	Mücke	139 Dreier
3.	Ralf Görnhardt	SheWa	137 Dreier
	Sabrina Mumdey	Duder	137 Dreier
5.	Alexander Schulz	Young	135 Dreier
	Patrick Putensen	Pute	135 Dreier
	Rainer Sasse	Gol	135 Dreier
8.	Günter Kösters	Hoch	134 Dreier
	Michael Rasch	Auf	134 Dreier
10.	Bernd Schröder	Wahr	133 Dreier
	Renate Leithäuser	Mücke	133 Dreier
<b>Der Titelverteidiger:</b>			
	Erich Koglin	Eagle	124 Dreier

Auch Sabrina ist ja ein Art Wiederholungstäterin, denn immerhin landete sie in der Vorsaison mit 143 Treffern bereits auf Platz 2. Die richtige Tendenz zu erraten ist also durchaus eine Spezialität von ihr wie es scheint und vielleicht sogar noch ausbaufähig. Eine Toprunde, zumindest nach Dreiern, feierte auch Ralf Görnhardt, der sein detektivisches Gespür mehrfach unter Beweis stellen konnte. Ihm fehlte einfach nur der Blick für das exakt richtige, um noch um einiges erfolgreicher zu sein. Unter den besten 10 zu finden war auch wieder Bernd Schröder, der sich nach 136 Dreiern in der Vorsaison nun 133 Treffer gönnte und damit gerade noch den Sprung unter die Top 10 schaffte. Das aber nun schon zum dritten Mal in Folge, denn auch 2007/08 war ein 10. Platz sein Lohn für gute Arbeit. Somit ist er auch der konstanteste Tipper in diesem Bereich und alle seine Fans warten jetzt natürlich darauf, dass Bernd es nicht nur zum vierten Mal macht, sondern womöglich sogar mal als Sieger packt.

Das aber nun schon zum dritten Mal in Folge, denn auch 2007/08 war ein 10. Platz sein Lohn für gute Arbeit. Somit ist er auch der konstanteste Tipper in diesem Bereich und alle seine Fans warten jetzt natürlich darauf, dass Bernd es nicht nur zum vierten Mal macht, sondern womöglich sogar mal als Sieger packt.

Vergleichszahlen:							
2007/08			2008/09				
1.	Erich Koglin	Eagle	142 Dreier	1.	Erich Koglin	Eagle	145 Dreier
2.	Jörg Gluma	SaSa	139 Dreier	2.	Sabrina Mumdey	Duder	143 Dreier
3.	Andreas Koglin	Eagle	138 Dreier	3.	Peter Heitmann	Kami	141 Dreier
4.	Jens Meyer	Vörde	137 Dreier	4.	Reiner Kaminski	Kami	139 Dreier
	Reinhard Riebock	Geil	137 Dreier	5.	Willi Barth	Bub	138 Dreier
	Renate Reismann	Das	137 Dreier				
Aktueller TCB-Rekord:							
	Stefan Beckedorf	ACPM	159 Dreier				

## Die besten Volltreffersammler:

**Tipper mit den meisten Fünfern an einem einzigen Spieltag. Anmerkung: Für 3 Fünfer gibt es einen Punkt, für 4 Fünfer 2 Punkte, für 5 Fünfer 3 Punkte und für 6 Fünfer 4 Punkte.**

Knapp am TCB-Rekord vorbeigeschrammt ist Florian Sauer. Mit seinen 9 Punkten fehlte ihm nur ein einziger Dreifachfünfer um sich in die Geschichtsbücher eintragen zu lassen. Das aber hat Florian auch so schon geschafft, denn immerhin wird er ja auf ewige Zeiten der beste Volltreffersammler der Saison 09/10 bleiben und das ohne sich den Titel mit irgendeinem anderen Tipper teilen zu müssen. Dafür war Florian einfach zu gut in dieser

Saison 2009/10							
Pl.	Name	Team	3	4	5	6	Pkt.
1.	Florian Sauer	Teif	6	0	1	0	9 Pkt.
2.	Peter Bruns	Wild	3	2	0	0	7 Pkt.
	Silvia Möllmann	Champ	5	1	0	0	7 Pkt.
4.	Alexander Burkhardt	Torp	6	0	0	0	6 Pkt.
	Angelika Holst	Wild	4	1	0	0	6 Pkt.
	Arndt Jäger	Aust	4	1	0	0	6 Pkt.
	Gerd Ebert	Boch	3	0	1	0	6 Pkt.
	Hotte	Vien	3	0	1	0	6 Pkt.
9.	23 Tipper mit						5 Pkt.
<b>Der Titelverteidiger:</b>							
	Claus-Dieter Lünsmann	Sack	1	0	0	0	1 Pkt.

Spielzeit. Richtig gut war er u.a. auch bei den dreifachern Fünfern an einem einzigen Spieltag, denn hier holte er an immerhin 6 Spieltagen so viele Volltreffer ab. Hier konnte sich auch Alexander Burkhardt in die Siegerlisten verewigen, denn auch ihm gelang dieses Kunststück. Das waren dann aber schon die einzigen die derart oft so gut waren. Eins schaffte aber selbst der Champion nicht, nämlich an einem Spieltag mal 6 Fünfer zu holen. Das gelang einzig und alleine Josef Dransfeld, der hier aber trotzdem nicht unter den Top 10 zu finden ist, da das Josef´s einziges Tipphighlight dieser Form war. Ansonsten holte er nämlich nicht mehr viele Fünfer an einem Tag. Besser verteilt wurden die Topwerte dagegen bei Peter Bruns und Silvia Möllmann. Während es Peter immerhin auf 5 verschiedene Spieltage brachte an denen ihm der Sinn nach dem Treffer ins Schwarze stand, brachte es Silvia Möllman sogar auf deren Sechs. Insgesamt aber holten beide damit 7 Punkte.

Nur auf einen einzigen Punkt brachte es Claus-Dieter Lünsmann und das ist deshalb erwähnenswert, weil der es ja war, der in der Vorsaison noch zum Sieger gekürt wurde. Vorigeres Jahr holte er immerhin 8 Punkte, doch das war anscheinend doch nur ein kurzes Leistungsstrohfeuer.

Vergleichszahlen:							
<u>2007/08</u>			<u>2008/09</u>				
1.	Thomas Stucke	DIFP	10 Pkt.	1.	Claus-D. Lünsmann	Sack	8 Pkt.
2.	Dietmar Dekarski	VaTo	7 Pkt.	2.	Andre Kendzia	Vögel	7 Pkt.
	Werner Knüfer	Lemmy	7 Pkt.	3.	Carsten Mumdey	Duder	6 Pkt.
4.	Justin Kendzia	Vögel	6 Pkt.		Reinhard Notzon	Upen	6 Pkt.
5.	Armin Pomorin	Alto	5 Pkt.	5.	Dieter Triquardt	Pur	5 Pkt.
	Bernd Schröder	Wahr	5 Pkt.		Dietmar Diehl	Rote	5 Pkt.
	Michael Rasch	Auf	5 Pkt.		Dirk Schaab	Lüne	5 Pkt.
					Frank Reher	Bauch	5 Pkt.
					Volker Gutendorf	John	5 Pkt.
					Werner Rehr	Geil	5 Pkt.
Aktueller TCB-Rekord:							
	Martin Wirth	Titan	10 Pkt.				
	Thomas Stucke	DIFP	10 Pkt.				

Etwas überraschend leer ausgegangen, zumindest was eine Top 10 Platzierung angeht, sind diesmal die Bochumer Tipper aus dem Lager der Kendzias. Die waren in den letzten Jahren eigentlich immer vorne mit vertreten, doch nun ausgerechnet in ihrer letzten Spielzeit brachten sie nicht allzu viel zustande. Ob auch das ein Grund fürs Aus war ?

### Die besten Tendenzsammler:

**Tipper mit den meisten getroffenen Spielen an einem einzigen Spieltag. Anmerkung: Für 7 Treffer gibt es einen Punkt, für 8 Treffer 2 Punkte und für 9 Treffer 3 Punkte.**

Einmal alle neun Spiele eines Spieltages zumindest der Tendenz nach richtig tippen, das ist der Traum von so vielen Mitspielern. Den konnten sich in dieser Spielzeit immerhin 7 Tipper erfüllen, von denen es dann auch 3 in die Top 10 der Tendenzsammler geschafft haben. Nicht dabei ist hier u.a. Peter Heitmann, denn er schaffte in dieser Saison „nur“ einmal alle Neune und sonst überhaupt kein überragendes Ergebnis mit mindestens 7 richtigen Tendenzen. Da waren ein paar andere aber doch um einiges besser. Zwar konnte sich keiner auch nur annähernd für einen neuen TCB-Rekord empfehlen, aber das machte Sascha sicher nix aus, denn er war mit 7 Punkten alleiniger Sieger und musste sich seinen ersten Preis mit keinem anderen Spieler teilen. Das ist dann schon mal was, oder ? Mit der großen Neun aber kann Sascha leider nicht dienen, denn bei ihm war zweimal bei acht Treffern Schluss, was ja so

Saison 2009/10						
Pl.	Name	Team	7	8	9	Pkt.
1.	Sascha Broßmann	Berg	3	2	0	7 Pkt.
2.	Angelika Holst	Wild	2	2	0	6 Pkt.
	Detlef Merz	Fubu	3	0	1	6 Pkt.
	Joachim Hans	May	0	3	0	6 Pkt.
	Jörg Personn	Duis	3	0	1	6 Pkt.
	Josef Westermeyer	Bull	2	2	0	6 Pkt.
	Jürgen Fritz	Duis	2	2	0	6 Pkt.
	Manfred Stein	Duis	3	0	1	6 Pkt.
	Martin Keller	Brain	2	2	0	6 Pkt.
	Pit Taugraf	Only	6	0	0	6 Pkt.
	Reinhard Riebock	Geil	2	2	0	6 Pkt.
	Stefan Langhals	Pic	6	0	0	6 Pkt.
<b>Titelverteidiger:</b>						
	Dieter Tschorschke	Trio	3	1	0	5 Pkt.

schlecht auch nicht ist. Ausserdem wen keiner mehr holt ist das ja nicht das Problem des Spitzenreiters, oder ? Die Verfolger sind dann aber richtig zahlreich und haben erstmal 6 Punkte zu bieten. Herausragend hier vielleicht Pit Taugraf und Stefan Langhals, denn die beiden schafften es stolze sechs Mal 7 Treffer zu ertippen. Sowas ist dann schon ein sehr beachtlicher Wert, der von einer besonderen Klasse zeugt. Blöd nur, dass sie sich dafür jetzt nix weiter kaufen können, denn damit haben sie leider nicht mal das beste

### Vergleichszahlen:

**2007/08**

**2008/09**

1. Stefanie Raab	Kläg	7 Pkt.	1. Dieter Tschorschke	Trio	9 Pkt.
2. Carsten Leimbach	Teut	6 Pkt.	2. „Grantler“	Glas	8 Pkt.
Christoph Steven	Gang	6 Pkt.	Hartmut Gens	Zwie	8 Pkt.
Henning Mallon	Dampf	6 Pkt.	4. Kevin Braak	Rohr	7 Pkt.
Kai-Uwe Dyck	Loos	6 Pkt.	Rolf Marpe	Hoch	7 Pkt.
			Ulrich Schmidt	Tipp	7 Pkt.

### Aktueller TCB-Rekord:

Jan Schittek	Aal	12 Pkt.
Jürgen Kanold	Süd	12 Pkt.

Ergebnis in dieser Rubrik.

Auch nicht mehr das Topresultat hat Dieter Tschorschke, denn der Titelverteidiger der in der Vorsaison noch mit starken 9 Punkten glänzte konnte sich diesmal nur über 5 Zähler freuen, was aber immerhin beinahe noch für die Top 10 gereicht hätte.

## Die besten Überraschungstipper:

Bei Spielen die weniger als fünfmal genau richtig getippt wurden.

Saison 2009/10						
Platz	Name	Team	Datum	Datum	Datum	Total
1.	Christian Greiwe	ACCI	21.11.09	12.12.09	06.02.10	3 Treff.
	Hans-Gg.Hajessen	Blitz	17.10.09	31.10.09	06.03.10	3 Treff.
	Ingrid Hohmann-Fritz	Opti	13.09.09	31.10.09	05.12.09	3 Treff.
	Maximilian Mumdey	Süd	26.09.09	07.11.09	08.05.10	3 Treff.
	Rüdiger Buschmann	New	13.09.09	31.10.09	28.11.09	3 Treff.
6.	19 Tipper mit je					2 Treff.
<b>Titelverteidiger:</b>						
	Ingrid Hohmann-Fritz	Opti				3 Treff.
	Kirstin Trautwein	Rüssel				0 Treff.

Wie schon in der letzten Spielzeit konnte auch in dieser Runde Ingrid Hohmann-Fritz einen Meistertitel ertippen. In Sachen überraschende Volltreffer machte ihr keiner was vor, höchstens gleich. Die Spitzenposition, die sie sich diesmal mit nur 3 Treffern erspielte muss sie aber mit einigen anderen Mitspielern teilen, was so schlimm natürlich nicht. Eigentlich hätte ja auch die Ingrid noch ein paar Treffer drauf-packen können, denn alle drei Treffer holte sie bereits in der Hinrunde. 2010 ist sie noch ohne einen



besonderen Tipp geblieben. Das gleiche „Schicksal“ erlitt auch Rüdiger Buschmann der Newcomer. In einem Vierteljahr drei Treffer und dann nix mehr, da hätte er echt noch was bringen können im letzten Vierteljahr. Aber nein, da war wohl viel zu viel Normalität angesagt. Übrigens schaffte ja keiner den umgekehrten Weg, also alle seine drei Treffer in der Rückrunde zu holen. Wieder oben dabei und nicht nur mitten drin war auch Christian Greiwe, der gerne mal den einen oder anderen „komischen“ Tipp abgibt. Das er damit auch mal was treffen muss ist ja klar und so darf er sich nach 3 Treffern in der

Vorsaison erneut über drei Treffer freuen, mit dem wichtigen Unterschied aber, dass diese drei Treffer jetzt zum Sieg reichten. Zu den Siegern gehörten aber auch Hans-Georg Hajessen und Maximilian Mumdey, die sich mit zum Siegerquintett in dieser Saison zählen konnten. Dabei hat Champion Maximilian

### Vergleichszahlen:

2007/08

2008/09

1.	Christian Fahrenbach	Über	3 Treffer	1.	Ingrid Hohmann-Fritz	Opti	4 Treffer
	Hermann Rehr	Keule	3 Treffer		Kirstin Trautwein	Rüssel	4 Treffer
	Martin Vollmershausen	Ruhr	3 Treffer	3.	Christian Greiwe	ACCI	3 Treffer
	Pascal Cook	FUR	3 Treffer		Niklas Greiwe	ACCI	3 Treffer
	Sina Dekarski	VaTo	3 Treffer		Olaf Holzbach	ASC	3 Treffer
	Thomas Trautwein	Rüssel	3 Treffer		Thomas Stoll	Rache	3 Treffer
					Udo Schäning	May	3 Treffer

### Aktueller TCB-Rekord:

Waldemar Mucha      Musal      11 Treffer

seinen letzten überraschenden Treffer übrigens am letzten Spieltag erzielt, womit er erst ganz zum Schluss nach ganz oben aufschließen konnte.

Eigentlich immer für Überraschungen gut war in den letzten Jahren Kirstin Trautwein, die im Vorjahr sogar den Sieg holte. Nun aber ging sie vollkommen leer aus, was man kaum glauben mag. Nicht ein Überraschungstreffer kam hier von der Rüsselsheimer Echo-Tipperin. Das muss im kommenden Spieljahr aber wieder deutlich besser werden.

### Die Tagessieger der Saison:

		Saison 2009/10				Total
Platz	Name	Team	Datum	Datum	Datum	
1.	Karin Weinberg	Hain	13.09.09	05.12.09	12.12.09	3
2.	Alexander Schulz	Young	27.03.10	24.04.10		2
	Jürgen Masemann	Hain	13.09.09	12.12.09		2
	Michael Hartmann	Eagle	13.09.09	31.10.09		2
	Torsten Facklam	Happy	12.12.09	06.02.10		2
6.	43 Tipper mit je					1
<b>Titelverteidiger:</b>						
	Carsten Mumdey, Kirstin Trautwein, Thomas Fahren,					0
	Torsten Blanck					0
	Reinhard Riebock					1

Bedeutend weniger Tipper als in der Vorsaison konnten sich diesmal auf den Tagesthron setzen, denn gab es 2008/09 noch 77 Tipper auf Platz 1, so durften sich nun nur noch 54 Tipper als gekrönte Häupter fühlen. Das machte aber Karin Weinberg sicher wenig aus, denn sie schaffte das eher seltene Kunststück gleich dreimal den Platz an der Sonne einnehmen zu dürfen.

Dabei war die Karin besonders in der Hinrunde teilweise richtig gut drauf und holte zwischen September und Dezember 2009 drei Tagessiege. Diese Vorgabe konnten dann die anderen Tipper in der Rückrunde einfach nicht mehr wettmachen und sie bissen sich an dieser Marke die Zähne aus. So blieb die Grossenhainer Tipperin auch bis zum Schluss ganz alleine an der Tabellenspitze. Die zwei Tagessiege von vier weiteren Mitspielern waren dann aber schon wieder ein ganz „normaler“ Spitzenwert. Für dieses Quartett war der Traum vom Titel, zumindest bei den Tagessiegern, also ein Traum geblieben, aber mit je 2 Siegen konnten sie zumindest sich und ihren Teams einen Schritt weiter helfen. Dabei kam Alexander Schulz erst sehr spät in den Genuss eines Tagessieges, denn erst Ende März schlug Alexander erstmals zu. Fast zu spät um es noch weit bringen zu können, doch wie man sieht konnte er auch noch etwas nachlegen mit einem Sieg Ende April. Damit war auch wieder mal ein Schulz ganz vorne mit dabei, nachdem Sebastian Schulz in der Saison 2007/08 noch mit drei Tagessiegen glänzen konnte. Für die Sieger der Saison 08/09 gab es diesmal kaum was zu holen, denn die fünf Erstplatzierten des Vorjahres holten jetzt insgesamt nur einen einzigen Tagessieg und der ging auf das Konto von Reinhard Riebock. Ansonsten war in diesem Bereich leider nur Tristess angesagt, aber es kann schließlich nicht jedes Jahr so zahlreich und gut klappen.

Vergleichszahlen:							
2007/08			2008/09				
1.	Sebastian Schulz	Young	3 Siege	1.	Carsten Mumdey	Duder	2 Siege
2.	Gerd Hohmann	Cash	2 Siege		Kirstin Trautwein	Rüssel	2 Siege
	Heinz Haschke	Puma	2 Siege		Reinhard Riebock	Geil	2 Siege
	Jan Schneider	Teut	2 Siege		Thomas Fahren	Town	2 Siege
	Thomas Stucke	DIFP	2 Siege		Torsten Blanck	Town	2 Siege
Aktueller TCB-Rekord:							
	Alexander Mosel	Hawks	4 Siege				

## Die Tagesverlierer der Saison:

Saison 2009/10							
Platz	Name	Team	Datum	Datum	Datum	Datum	Total
1.	Kirstin Trautwein	Rüssel	15.08.09	26.09.09	13.02.10	13.03.10	4
2.	Aleksandar Zaklan	Teut	28.11.09	20.02.10	10.04.10		3
	Andrea Kendzia	Vögel	05.12.09	20.03.10	17.04.10		3
	Christian Greiwe	ACCI	03.10.09	13.02.10	27.02.10		3
	Frank Müller	Born	28.11.09	20.02.10	10.04.10		3
	Hermann Vogt	Ahnu	24.10.09	12.12.09	01.05.10		3
	Jan Schneider	Teut	19.09.09	21.11.09	20.02.10		3
	Joachim Mai	Clan	28.11.09	20.03.10	24.04.10		3
	Klaus-Georg Rump	RTU	05.12.09	20.02.10	06.03.10		3
	Max Fahren	Town	12.09.09	30.01.10	06.02.10		3
	Michael Merz	Lapp	21.11.09	28.11.09	17.01.10		3
	Rolf Müller	Sozis	19.09.09	21.11.09	20.02.10		3
	Thomas Stoll	Rache	21.11.09	20.02.10	10.04.10		3
14.	34 Tipper mit je						2
<b>Titelverteidiger:</b>							
	Christian Greiwe	ACCI	03.10.09	13.02.10	27.02.10		3

Sagenhafte 137 Tipper landeten in dieser Saison einmal auf Platz 1. Soweit so schön, doch die Sache hatte in diesem Fall einen Haken, denn dieser 1.Platz nicht nicht von der guten, ruhmreichen Sorte, sondern ein ganz schlechtes Ergebnis. 137 verschiedene Tipper holten mindestens einmal in dieser Saison die wenigsten Tagespunkte. Die alleinige Nummer 1 war dabei Kirstin Trautwein, die es in dieser Spielzeit immerhin auf 4 Siege brachte. Damit konnte sie ihre „tolle“ Serie fortsetzen, denn sie ist seit vielen Jahren immer unter den Top 5 zu finden. Die letzten Jahre reichte es zudem immer für einen Rang auf dem Siegereppchen. Auch auf den weiteren Plätzen finden wir ein paar gute alte Bekannte, so wie etwa Andrea Kendzia, die mit der Kirstin Jahr für Jahr ein gutes Duo bildet, das schier unzertrennlich ist. Nachdem sie in den letzten drei Jahren immer erster oder zweiter wurde, holte sie diesmal mit 3 Siegen ebenfalls einen 2.Platz. Diese 3 Siege werden aber leider die letzten sein, denn eine mittippende Andrea gibt es in der kommenden Spielzeit leider nicht mehr. Ein Erfolgsduo wurde also gesprengt, doch es ist Rettung in Sicht. Vielleicht kann ja Christian Greiwe einspringen, denn der ist auch einer der gerne mal ei-

Vergleichszahlen:						
<u>2007/08</u>			<u>2008/09</u>			
1.	Andrea Kendzia	Vögel	5 Pleiten	1.	Christian Greiwe	ACCI 4 Pleiten
2.	Marco Dekarski	Caden	4 Pleiten	2.	Andrea Kendzia	Vögel 3 Pleiten
3.	Axel Steckmann	Lüne	3 Pleiten		Carsten Scherer	Monty 3 Pleiten
	Christian Greiwe	ACCI	3 Pleiten		Jan Schneider	Teut 3 Pleiten
	Kirstin Trautwein	Rüssel	3 Pleiten		Kirstin Trautwein	Rüssel 3 Pleiten
	Klaus-Georg Rump	RTU	3 Pleiten		Niklas Greiwe	ACCI 3 Pleiten
	Rich.Weichselbaumer	Neger	3 Pleiten		Thomas Trautwein	Rüssel 3 Pleiten
Aktueller TCB-Rekord:						
	Jutta Peters-Reinhardt	LDS	6 Pleiten			

nen falschen Tipp abgibt. Nach seinem Sieg im Vorjahr musste er sich nun allerdings mit Platz 2 zufrieden geben, aber selbst auf den hätte er wohl liebend gerne verzichtet. Viel lieber wäre er doch mal ein Tagessieger der positiven Art, aber dafür reichts leider viel zu selten. Der letzte erfolgreiche Wiederholungstäte ist Jan Schneider, denn der Teutone schaffte wieder drei Fehlleistungen der besonderen Art, wobei sich jetzt herausgestellt hat, dass das Jahr 2009 wohl nicht ganz das seine war. In diesem Kalenderjahr landete er nämlich fünfmal auf dem 1.Platz der Versagerliste ! 2010 hielt er sich mit nur einem Totalausfall dagegen ganz wacker. Ob´s auch weiterhin so bleibt ?

### Die besten Spieltagsergebnisse:

Saison 2009/10				
Pl.	Name	Team	Datum	Punkte
1.	Andreas Koglin	Eagle	13.03.10	35 Pkt.
	Jörg Personn	Duis	17.10.09	35 Pkt.
3.	Calvin Kendzia	Gurke	13.02.10	34 Pkt.
	Harald Weber	Cash	17.10.09	34 Pkt.
	Jürgen Fritz	Duis	13.02.10	34 Pkt.
	Justin Kendzia	Vögel	13.02.10	34 Pkt.
7.	Detlef Merz	Fubu	17.10.09	33 Pkt.
	Heinz Haschke	Puma	13.02.10	33 Pkt.
	Josef Dransfeld	Socket	13.02.10	33 Pkt.
10.	8 Tipper mit je			32 Pkt.
	<b>Titelverteidiger:</b>			
	Dirk Notzon	Upen		24 Pkt.

Sehr gute 35 Punkte holten die besten Tipper in dieser Saison. Das ist schon verdammt nah dran am absoluten TCB-Rekord von 37 Punkten. Diesen am knappsten verpasst haben Andreas Koglin und Jörg Personn, denn auf deren Konten flossen einmalig 35 Punkte ein. Damit sind sie die gefeierten Helden dieser Saison und sie überboten damit auch die Bestleistungen der letzten beiden Jahre, wo man stets schon mit 33 Punkten das Optimum erzielt hatte. Auf ein derartiges Ergebnis, oder sogar noch mehr kamen in dieser Saison aber 9 Tipper. Vier von ihnen langten bei 34 Zählern zu und

die gabs jeweils an den tollen Spieltagen im Februar 2010 und Oktober 2009. Hier wurden einige mehr glücklich gemacht als sonst... Und hier durften sich auch zwei Bochumer Tipper aus dem Ortsteil Riemke bedienen, die demnächst nicht mehr aktiv sein werden. Calvin und Justin Kendzia, die beiden kleinen von Oliver Kendzia zeigten ihrem Papa mal wie´s richtig gemacht wird und das brachte ihnen jeweils 34 Punkte ein. Das war dann zum Abschluss der Karriere noch mal eine persönliche Bestleistung ! Mit stolzen 34

### Vergleichszahlen:

2007/08

2008/09

1.	Marco Opitz	Gelb	33 Pkt.	1.	Dirk Notzon	Upen	33 Pkt.
	Christoph Steven	Gang	33 Pkt.	2.	Berend Strosahl	Eich	32 Pkt.
3.	Andreas Raab	Kläg	31 Pkt.		Birgit Putensen	Pute	32 Pkt.
	Malte Lang	Kläg	31 Pkt.	4.	Josef Westermeyer	Bull	31 Pkt.
	Stephanie Raab	Kläg	31 Pkt.		Karsten Piel	Alter	31 Pkt.
	Sven Duske	Ich	31 Pkt.		Carsten Mumdey	Duder	31 Pkt.
	Jens Schoon	Ich	31 Pkt.		Peter Heitmann	Kami	31 Pkt.
	Thomas Stucke	DIFP	31 Pkt.				
	Thomas Muske	Extra	31 Pkt.				

### Aktueller TCB-Rekord:

Hartmut Kordsmeier	Globe	37 Pkt.	Jürgen Olszewski	Gau	37 Pkt.
Udo Hoffmann	CPF	37 Pkt.	Christoph Steven	Gang	37 Pkt.
Michael Kobs	Ja	37 Pkt.			



Marco reicht es sicher wenn er alleine die Einzelwertung gewonnen hat und das wiegt diesen kleinen „Verlust“ doch locker auf. Den 1.Platz muss sich Marco u.a. mit Reiner Lehmkuhl teilen, der es ebenfalls auf 162 Punkte brachte und dabei keinen einzigen richtigen Aussetzer hatte. Reiner tippte in der 3.Spielzeit absolut konstant durch und erreichte stets zwischen 12 und 23 Punkt. Also nix großes was dabei gewesen wäre, aber eben auch kein Ausritt nach unten. Wie man sieht war das eine sehr einträgliche Taktik die ihm nun einen Sieg eingebracht hat. Auch der einstige Tabellenführer der Einzelwertung hat sich hier verewigt und das auf Platz 1. Seine gute Hinrunde krönte er in der 2.Spielzeit mit ebenfalls 162 Siegern, womit sich noch einer auf dem Siegerplatz quetschte. Bei Stefan wäre die Konstanz auch sehr gut gewesen, wenn es nicht diesen völlig verkorksten 8.Spieltag gegeben hätte. Hier kam er nach diversen 20er Ergebnissen völlig von der Bahn ab und landete bei einer richtigen Tendenz. Mann oh Mann, da hat er sich einen klareren Sieg aber ganz schön versaut. Wer weiß, vielleicht hat ihm dieser Rückschlag sogar den TCB-Titel gekostet ?! Auf 161 Tipp-Punkte brachte es Mike Wille und das bedeutete für ihn, dass er den Titel um genau einen Punkt verpasst hat und „nur“ auf Platz 4 landete. Trotzdem wars natürlich eine absolute Toppaison für ihn, bei dem es nix zu bekritteln gab.



In die besten 10 brachten es Tipleistungen aus drei von vier Spielzeiten. Nur die letzte Saison war leider so schlecht getippt worden, dass kein einziger hier auch nur annähernd eine Chance hatte sich noch etwas mehr ins Rampenlicht zu tippen. Kein Wunder, wenn es selbst der erfolgreichste Mitstreiter nur auf 146 Punkte brachte. 146 Punkte waren es auch die Titelverteidiger Dirk Notzon in der nun abgetippten Saison als Bestwert stehen hatte. Da war also nix mehr mit 180 Punkten oder so, aber das war ja kaum zu erwarten, dass er dieses Hammerergebnis auch nur annähernd bestätigen kann.

Durchaus eine Erwähnung wert ist eine Tatsache, die euch vielleicht schon aufgefallen ist, denn der Sieger der Saison 2007/08 ist der gleiche wie einer der drei Sieger 2009/10. Stefan Jürgens ist dieser Wahnsinnstyp, der dieses Kunststück schaffte in den zwei der letzten drei Spielzeiten das beste Saisonergebnis abzuliefern und das auch noch mit den fast identischen Punktezahlen.

### Die schlechtesten Saisonergebnisse:

Platz	Saison	Liga	Name	Team	1	2	3	4	5	6	7	8	9	Gesamt:	R.
1.	4.Saison	10	Andrea Kendzia	Vögel	14	3	9	6	9	3	9	11	11	75	3
2.	4.Saison	19	Thomas Stoll	Rache	14	6	3		3	14	22	6	11	79	5
3.	4.Saison	15	Klaus Marquardt	Torf	14	17	3	11	6	6	12	3	9	81	3
4.	2.Saison	11	Klaus-Georg Rump	RTU	14	9	14	6	12	11	3	3	12	84	3
5.	2.Saison	9	Ursula Winkler	ASC	14	19	14	8	6	9	9	6		85	5
	4.Saison	19	Julia Schönen	Stars	14	6	3	12	9	9	11	12	9	85	2
7.	4.Saison	14	Dirk Schaab	Lüne	16	11	3		9	9	12	14	12	86	4
8.	2.Saison	14	Klaus Marquardt	Torf	15	9	11	0	17	6	9	6	15	88	2
9.	2.Saison	10	Hermann Vogt	Ahnu	14	6	14	11	12	6	11	0	15	89	4
10.	3.Saison	12	Frank Müller	Born	18	17	3	9	9	17	3	8	6	90	3

#### Titelverteidiger:

Ingrid Hohmann-Fritz

Opti

116 Pkt.

Die letzte Sieger, Ingrid Hohmann-Fritz durfte sich diesmal endlich mal freuen, denn so schlecht wie in der Vorsaison war sie in dieser Runde. Noch vor einigen Monaten lieferte sie eine 80er Punkterunde ab, die keiner unterbieten konnte. Nun landete die Titelverteidigerin schlechtestenfalls bei 116 Punkten und das war meilenweit von den Punkten entfernt mit denen man diesem gewinnen konnte. Die holte sich allerdings auch diesmal, fast schon traditionell, eine Frau. Andrea Kendzia hieß die unglückliche, die sich ausgerechnet zum Karriereende noch mal einen richtigen Ausrutscher leistete. Sie holte die 75 Punkte, die sie sich alleine schon dadurch verdiente, dass sie in der letzten Spielzeit einen Tagesbestwert von 14 Punkten ertippte. Das war ja nun wirklich nicht doll, oder ? Kann man eigentlich mit so einer Nummer in

Rente gehen ? Ich meine Nein, denn schließlich soll man doch höchstens dann aufhören wenn es am schönsten ist. Einmal nicht getippt und schon steckte Thomas Stoll richtig tief in der Scheisse. Das wäre doch absolut nicht nötig gewesen, denn Thomas ist auch ein richtiger Punktekrösus, ist er doch der einzige, der unter den Top 10 Tippern mit einem 20er Tippergebnis glänzen konnte. 22 Punkte am 7.Spieltag und trotzdem so ein Verlierer ? Hätte er doch bloß den 4.Spieltag getippt, würde wir hier vielleicht nicht mal über einen Top 10 Platz sprechen. Den hat dafür Klaus Marquardt mal wieder erreicht. Der Vize der Vorsaison holte diesmal in seiner schlechtesten Spielzeit 81 Punkte, was noch mal um einen Zähler schlechter ist als das Vorjahresnegativerlebnis. Immerhin war er damit aber nur der letzte auf dem Siegereppchen und das ist dann immerhin ein kleiner Fortschritt.

Nicht nur in der 4.Spielzeit wurden teilweise etwas schlechtere Tipps abgeliefert, sondern schon in der 2.Saison und da hatten Klaus-Georg Rump und Ursula Winkler ihre schwarzen Tage, was beide nun ins endgültige Aus geschossen hat. Während Klaus es immerhin auf 84 Punkte brachte, durfte sich Ursula sogar über 85 freuen und hatte noch dazu den „Trumpf“ eines nicht getippten 9.Spieltages. Das hätte also auch locker eine Spielzeit werden können die im dreistelligen Punktebereich endet. Ist aber letztendlich total egal, denn weder Klaus-Georg, noch Ursula haben sich auf eine Zukunft im TCB eingerichtet und sind inzwischen wohl anderweitig beschäftigt.

Vergleichszahlen:							
2007/08			2008/09				
1.	Kirstin Trautwein	Rüssel	79 Pkt.	1.	Ingrid Hohmann-Fritz	Opti	80 Pkt.
2.	Niklas Greiwe	ACCI	82 Pkt.	2.	Klaus Marquardt	Torf	82 Pkt.
	Thomas Schulz	Wild	82 Pkt.	3.	Christian Greiwe	ACCI	84 Pkt.
4.	Klaus-Georg Rump	RTU	84 Pkt.	4.	Niklas Greiwe	ACCI	86 Pkt.
	Marco Dekarski	Caden	84 Pkt.	5.	Birte Fritz	Opti	87 Pkt.
	Sebastian Helbig	LDS	84 Pkt.		Matthias Schatzberger	3E1E	87 Pkt.

Alle Männer sind auf der Suche nach der idealen Frau - vor allem nach der Hochzeit.

Yoko Ono ( japanische Künstlerin )

## Die besten Teamergebnisse:

Die Tagessieger der Saison:	Saison 2009/10					
	Platz	Team	Datum		Total	
Gleich drei Sieger bietet die Spielzeit 09/10 bei den Tagesgewinnern. So schaffte es u.a. Achwat Aboa Risha das eine oder andere Highlight zu setzen. Dreimal war das sogar so gut, dass es zumindest keinen gab der mehr zu bieten hatte. Damit war natürlich be-	1.	Achwat Aboa Risha	12.12.09	20.03.10	24.04.10	3
		DBV Wiesbaden	22.08.09	29.08.09	08.05.10	3
		SV Sunshine	21.11.09	06.03.10	10.04.10	3
	4.	Aktivist Schwarze Pumpe	17.04.10	01.05.10		2
		Alter Schwede	24.10.09	20.03.10		2
		Der dritte Mann	26.09.09	01.05.10		2
		Extrabreit Vienenburg	28.11.09	27.02.10		2
		Grossenhainer Tipper	05.12.09	12.12.09		2
		Karger	19.12.09	17.04.10		2
	10.	32 Teams mit je				1
	Titelverteidiger:					
		Rote Teufel Berschweiler				0

reits ein Maß erreicht mit dem man in den letzten Jahren eigentlich immer gut ausgesehen hat. So konnte auch der DBV Wiesbaden dreifach feiern, wobei er sogar das Kunststück fertig brachte im August an zwei aufeinander folgenden Spieltagen den Höchstwert zu holen. Mit dem entscheidenden dritten Erfolg ließ sich Andre Schürmann dann aber doch einige Zeit, denn erst am allerletzten Spieltag setzte Wiesbaden noch mal zum Siegeszug an. Mit auf der obersten Stufe des Podiums durfte sich der SV Sunshine feiern lassen. Stefan Hesse, der sonst eher mal mit Negativerlebnissen aufwarten kann, durfte sich in der Saison 09/10 gleich mehrere Erfolge ans Revers heften. Mit dieser Runde im Rücken sollte dann auch die kommenden Bundesligasaison eine recht erfolgreiche werden, oder ? Nicht ganz so erfolgreich, zumindest wenn man mal nur die Tagessiege berücksichtigt, war die Runde dafür für die Roten Teufel Berschweiler. Die holten in der Vorsaison noch stolze 3 Siege und wurden damit zum alleinigen Champion gekürt. Und nun ? Nix wars mit Tagessiegen, nicht einen einzigen konnten die Pfälzer für sich verbuchen, das aber ist leider das fast schon übliche Schicksal der kurzen Sieger. Hier einen Titel zu verteidigen ist praktisch unmöglich. Das aber wäre doch nun eine reizvolle Aufgabe und zugleich Ziel für die drei aktuellen Sieger, oder ?



Vergleichszahlen:			
2007/08		2008/09	
1. Extrabreit Vienenburg	3 Siege	1. Rote Teufel Berschweiler	3 Siege
Joachims Compi	3 Siege	2. 8 Teams mit	2 Siegen
3. 9 Teams mit	2 Siegen		

Von allen Erfindungen die der Frau die Arbeit erleichtern oder ersparen, ist der Mann die beliebteste.  
Oscar Wild ( irischer Dichter )

### Die Tagesverlierer der Saison:

Saison 2009/10							
Platz	Team	Datum					Total
1.	Extrabreit Vienenburg	19.09.09	26.09.09	24.10.09	31.10.09	27.03.10	5 Pleiten
	Pattenser Panther	08.08.09	22.08.09	19.09.09	26.09.09	27.03.10	5 Pleiten
	TC Schwabenpfeil	22.08.09	12.09.09	19.09.09	26.09.09	27.03.10	5 Pleiten
4.	Iech AG	03.10.09	13.02.10	27.02.10	27.03.10		4 Pleiten
	Mathematicus bonnensis	15.08.09	26.09.09	20.02.10	27.03.10		4 Pleiten
	Vierter Versuch ! - vierte Ch.	03.10.09	13.02.10	27.02.10	27.03.10		4 Pleiten
7.	Alter Schwede	15.08.09	27.03.10	10.04.10			3 Pleiten
	Buchenknick Power	19.09.09	23.01.10	27.03.10			3 Pleiten
	Casanova	22.08.09	19.09.09	27.03.10			3 Pleiten
	Deluxecken Power	19.09.09	28.11.09	05.12.09			3 Pleiten
	Fans United	03.10.09	13.02.10	27.02.10			3 Pleiten
	Fans United Reversi	03.10.09	13.02.10	27.03.10			3 Pleiten
	TC Torp. Cadenberge I	29.08.09	19.12.09	27.03.10			3 Pleiten
	ZSK Bacardi	28.11.09	20.03.10	24.04.10			3 Pleiten
<b>Titelverteidiger:</b>							
	Iech AG, Vierter Versuch ! - Vierte Chance !						4 Pleiten
	Fans United Reversi						3 Pleiten

Also verlieren war wie immer um einiges einfacher als mal den Tagessieg bei den richtig guten zu holen. Das ist nun aber schon seit Jahren so, dass die Tagesverlierer viel zahlreicher zu finden sind also die vom „anderen Ufer“. So gab es ja z.B. in der Vorsaison einen unglaublichen neuen TCB-Rekord mit 9 Pleiten in 36 Spieltagen. Das man einen derart traumatischen Wert kaum mehr toppen kann hat zumindest diese Saison bewiesen, denn diesmal reichten bereits 5 Pleiten um sich zum Pleitenkönig ausrufen lassen zu können. Dabei überragte der allseits bekannte ersten Mal schaffte sowohl bei den positiven, zu landen. Mit seinem Extrabreit Vienenburg freuen, sondern sich auch über 5 besonders im September/Oktobre hier sammelte er innerhalb von nur 7 türlich ein erstklassiger Grundstock können. Das mit den schwachen ser Panther und der TC Schwabenpfeil ersten 4 Berufungen innerhalb kür-es Klaus Einwachter, der sogar drei war es fast schon als Riesenerfolg zu werten, dass es am Ende dann auch hier bei nur 5 Pleiten blieb. Trotzdem ist und bleibt er damit aber die Nummer 1 und das ist dann nicht so toll für ihn. Eine schöne Gemeinsamkeit hat das Führungstrio aber auch noch zu bieten, denn alle drei landeten am 27.03.10 auf Platz 1 der Verliererliste, genauso wie übrigens die drei Teams die auf Platz 4 mit 4 Pleiten folgen. Auch sie haben gemeinsam am 27.03.10 ziemlich versagt. Mann soll es dann auch kaum glauben, dass selbst 4 der 8 Siebtplatzierten hier ebenfalls an besagtem Termin irgendwie etwas neben der Spur standen. Übrigens waren die Sieger der letzten beiden Spielzeiten diesmal fast schon gut drauf, denn keiner aus dem misserfolgreichen Trio von Christian Greiwe, also lech AG, Vierter Versuch ! - vierte Chance !, sowie die Fans United Reversi schaffte es in diesem Jahr aufs Siegertreppchen. Wobei die beiden erstgenannten mit jeweils 4 Pleiten schon verdammt nah dran waren. Trotzdem ist es ein Riesenfortschritt für die Düsseldorf, dass sie ihre Pleitenquote mehr als halbiert haben. Noch mal so eine Steigerung und sie werden noch richtig erfolgreich. Nach diversen Besuchen auf der Verliererliste fehlen diesmal sogar meine Krückenhalter. Die waren in den letzten Jahren absoluter Stammgast , doch nun wars auch hier wenigstens eine Kleinigkeit besser. Die ganz großen Ausrutscher nach unten wurden zumindest seltener. Wieder dabei war dagegen der TC Torpedo Cadenberge I, der nun schon diverse Jahre in Serie unter den Top gelandet ist. Herausragend natürlich Marcos Sieg in der 2006/07, die er mit 5 Pleiten abschloss. Ansonsten schafft er aber meist nicht mehr als 3 oder 4 Negativergebnisse, aber das reicht ja durchaus aus um sich wieder mal etwas heftiger ärgern zu können, zumal er damit immer mehr zu bieten hat als seine Frau, was in diesem Fall nicht ganz so günstig ist.



„Extremtipper“ Thomas Muske, der es nicht zum als auch negativen Tagessiegern ganz weit vorne durfte er sich somit nicht nur über 2 „gute“ Siege „schlechte“ Siege ärgern. Dabei hatte sein Team eine ganz schwache Phase erwischt, denn Wochen vier Siegerplätze. Das war nam hier um den Titel mitspielen zu Phasen haben allerdings auch die Patten-gut hingekriegt, denn auch sie holten die zester Zeit. So richtig im Eilverfahren machte Wochen in Folge auf Platz 1 stand. So gesehen

**Vergleichszahlen:**

2007/08

2008/09

1. lech AG	5 Pleiten	1. lech AG	9 Pleiten
Vierter Versuch ! - vierte Chan.	5 Pleiten	Vierter Versuch ! - vierte Ch.	9 Pleiten
3. FC Krückenhalter	4 Pleiten	Fans United Reversi	9 Pleiten
TC Torp. Cadenberge I	4 Pleiten	4. FC Krückenhalter	4 Pleiten
5. Mathematicus bonnensis	3 Pleiten	5. Achwat Aboa Risha	3 Pleiten
Zeckenpower 06	3 Pleiten	Extrabreit Vienenburg	3 Pleiten
		Ichthys Oldenburg 09	3 Pleiten
		TC Torpedo Cadenberge I	3 Pleiten

Ein Mann spricht eine Frau im Supermarkt an: "Wissen Sie, dass ich meine Frau hier im Supermarkt verloren habe ? Und jetzt frage ich mich, ob Sie vielleicht ein paar Minuten Zeit für mich hätten." Meint sie: "Und wozu soll das gut sein ?" Antwortet er: "Na, immer, wenn ich mich mit einer schönen Frau unterhalte, taucht meine Frau aus dem Nichts auf..."

## Die besten Spieltagsergebnisse:

Saison 2009/10			
Pl.	Team	Datum	Punkte
1.	Die Gurkendiebe	13.02.10	99 Pkt.
2.	TC Haarstranglers	17.01.10	96 Pkt.
3.	Buchenknick Power	13.02.10	93 Pkt.
4.	JaKoB	13.02.10	91 Pkt.
5.	Eagle Hannover	13.03.10	89 Pkt.
6.	Cashmen	17.10.09	87 Pkt.
	Die Drei Duisburg	17.10.09	87 Pkt.
	Fans United Reversi	13.03.10	87 Pkt.
	lech AG	13.03.10	87 Pkt.
	Rustica Tipper	13.02.10	87 Pkt.
	Tiger Hannover	13.03.10	87 Pkt.
	Troschkes Turbo Tip	13.02.10	87 Pkt.
	Vierter Versuch ! - vierte	13.03.10	87 Pkt.
	Westfälische Veteranen	13.02.10	87 Pkt.
<b>Titelverteidiger:</b>			
Alter Schwede			

Die Zahl der Ergebnisse in den 90ern belief sich in der abgelaufenen Saison auf immerhin 4 Teams die es schafften diese Schallmauer zu durchbrechen. Das waren dann zwar um einiges weniger als die Jahre zuvor, aber das sollte die „Jubelclubs“ nicht weiter stören. Besonders die Gurkendiebe haben sich absolut top geschlagen, als sie am 13.02.10 ihren größten Tag erlebten. 99 Punkte waren es als alle Spiele beendet waren und das war dann schon sehr gut. Ärgerlich höchstens, dass es dami in der letzten Saison nicht mehr mit einem dreifachen Ergebnis klappte. Das verpassten auch die Haarstranglers, die ein paar Wochen zuvor auf 96 Punkte kamen und damit zwischenzeitlich die Rangliste anführten. Reinhard Obst war es dann aber wenigstens vergönnt das allererste 90er



Ergebnis der Saison 09/10 zu erzielen, denn in der Hinrunde sah sich keiner in der Lage hier besonders erfolgreich zu tippen. Sieht man mal davon ab, dass die 87 Punkte von Cashmen und die drei Duisburg auch nicht die allerschlechteste Ausbeute sind. Hinter dem zweitplatzierten Haarstranglers hat sich die Buchenknick Power ins Rampenlicht getippt. Sie brachte es ebenfalls am 13.02. auf 93 Punkte und waren damit noch nicht mal gut genug um den Tageshöchstwert zu holen ! Vierter Neunziger wurde JaKoB, der sich 91 Punkte gutschreiben lassen konnte und damit total glücklich wurde, denn schließlich brachte den Dortmundern dieses Ergebnis einen weiteren Sieg und alleine dafür tippt man doch derart hohe Punktzahlen, oder ?

Übrigens schaffte es nur der Tschorschke Turbo Tip in der Saison 09/10 zweimal mehr als 80 Punkte zu holen. Die 87 Punkte reichten sogar zu Platz 6 in der Gesamwertung und mit den 84 Punkten vom 19.12.09 war Dieter Tschorschke auch noch bestens bedient.

Vergleichszahlen:				
2007/08		2008/09		
1.	Die Rot-Gelben	99 Pkt.	1. Alter Schwede	93 Pkt.
2.	FS Kläglich Dortmund 88	93 Pkt.	2. Casanova	90 Pkt.
	Ichthys Oldenburg 09	93 Pkt.	CarPortFahrer	90 Pkt.
	Extrabreit Vienenburg	93 Pkt.	Gorbatschow Zechers	90 Pkt.
5.	TC Gaucho	90 Pkt.	TC Gaucho	90 Pkt.
	Gorbatschow Zechers	90 Pkt.	Champs of delirium	90 Pkt.
	CarPortFahrer	90 Pkt.	Rote Teufel Berschweiler	90 Pkt.
Aktueller TCB-Rekord:				
	Gorbatschow Zechers	111 Pkt.		
	TC Gaucho	111 Pkt.		
	CarPortFahrer	111 Pkt.		

## Die höchsten Tagessiege:

Platz	Datum:	Liga:	Paarung	Ergebnis	Differenz
1.	06.03.10	17	SV Sunshine - Extrabreit Vienenburg	81 - 24	57
2.	27.02.10	16	Die Teifis - Iech AG	62 - 9	53
3.	19.09.09	17	Extrabreit Vienenburg - ZSK Bacardi	9 - 60	51
4.	29.08.09	7	Brechstange Altona - Harlem Globetrotters	75 - 27	48
	13.03.10	13	Kneipen Terroristen - Die fantastischen Bayern	81 - 33	48
	27.02.10	17	Extrabreit Vienenburg - ZSK Bacardi	81 - 33	48
	03.10.09	18	3E 1E - Fans United	66 - 18	48
8.	10.04.10	12	Alter Schwede - VaTo Cadenberge	9 - 56	47
	13.02.10	19	Asseler Tippkidz - Vierter Versuch ! - vierte Chance !	71 - 24	47
10.	17.04.10	1	TC Haarstranglers - Piano 64	18 - 64	46
	27.02.10	19	Aalbob´s Visionen - Vierter Versuch ! - vierte Chance !	55 - 9	46

28 Paarungen endeten in dieser Saison mit einem Vorsprung von 40 und mehr Punkten. Alleine dreimal war dabei Extrabreit Vienenburg beteiligt. Thomas Muske schaffte es mit seinem Club nämlich nicht nur bis ganz an die Tabellenspitze, die er allerdings mit einer satten 24-81 Pleite teuer bezahlen musste, sondern auch noch auf Platz 3 und 4 dieser Rangliste. Unglaublich wie extrem die Resultate von Thomas Muske da einige Male ausgefallen sind. Leider wars aber auch so, dass der Schuss ins Glück meist nach hinten los ging, denn den hohen Tagesieg holten hier meist seine Gegner. So durfte sich jetzt der SV Sunshine über den höchsten Sieg des Jahres freuen und auch ZSK Bacardi ging gegen Vienenburg nicht gerade zimperlich vor. Allerdings konnte sich hier Thomas noch mal rächen, denn während er am 19.09. mit 9-60 das Fell über die Ohren gezogen bekam, setzte er sich im Jahr 2010 gegen den gleichen Gegner dann auch mal mit 81-33 durch. Also ganz ahnungslos ist der Thomas ja auch nicht. Über den zweithöchsten Sieg durften sich die Teifis freuen, den der Iech AG einen 62-9 Dämpfer verpassten und damit dafür sorgten, dass die Düsseldorfener nun schon zum dritten Mal in den letzten vier Spielzeiten auf dem Siebertreppchen zu finden sind. Für Christian Greiwe fällt die Serie aber noch beeindruckender aus, denn im Vorjahr landete er schließlich mit dem Vierten Versuch ! - vierte Chance ! auf Platz 1, womit er sogar zum vierten Mal in Folge aufs Treppchen steigen durfte. Und das immerhin zur Hälfte auch als Sieger !



### Vergleichszahlen:

2007/08

2008/09

1. Wand - FUR	69 - 9	1. Socke - Vier	9 - 69
2. DaGo - Socke	18 - 76	2. Alter - Duis	93 - 38
3. Berka - Iech	64 - 9	3. Mann - Black	54 - 0
4. PC - ASC	78 - 27	4. FUR - Meyer	0 - 51
Sun - Extra	33 - 84	5. Krück - Globe	72 - 22

### Aktueller TCB-Rekord:

Rüsselsheimer Echo-Tipper - Die Rot-Gelben      29 - 102

**Ein Junggeselle ist ein Mann, der nicht gleich eine Farm kauft, wenn er ein Hühnerei braucht.**

Peter Frankenfeld ( Dt. Entertainer )

## Die stärksten Verlierer:

Platz	Datum:	Liga:	Paarung	Ergebnis	
1.	17.10.09	1	TC Austrian Eagle - Rote Teufel Berschweiler	82 - 86	82
2.	13.02.10	17	The Undertaker - Team Tschorschke	82 - 80	80
3.	13.02.10	5	Rustica Trio Vierhöfen - Sozis Winsen/Luhe	82 - 79	79
4.	17.10.09	3	Erste Sahne - Casanova	81 - 78	78
5.	13.02.10	1	Vorwärts Alt-Schuss - Torpedo Münden	79 - 77	77
	13.02.10	8	Nordblitz Bremerhaven - Ehringer Henkelpötte	80 - 77	77
7.	17.10.09	1	Die Wahren Gepflegten - Vorwärts Alt-Schuss	76 - 78	76
	13.02.10	6	Champions Lünen - Rustica Reservisten	79 - 76	76
9.	13.03.10	18	SV Sunshine - Fans United Reversi	72 - 87	72
10.	13.09.09	4	Buchenknick Power - Grossenhainer Tippers	69 - 79	69



Eine eher „schlimme“ Statistik ist die mit den stärksten Verlierern, denn hier muss man sich teilweise echt wie wild ärgern, dass man selbst mit Höchstpunktzahlen keinen Sieg feiern durfte. Das musste diesem besonders das Team der Austrian Eagle leidvoll erfahren, denn sie hatten im Spiel gegen die Roten Teufel in der 1.Liga echt eine Arschkarte gezogen. Mit 82 eigenen Punkten hat man zwar nicht das Geringste falsch gemacht, allerdings auch nicht das geringste gewonnen. Die Punkte sackten nämlich die Gäste ein, denn die hatten noch mal vier weitere Punkte draufgepackt. Ebenfalls mit einem 80er Ergebnis leer ausgegangen ist das Team Tschorschke. Im Winter hatten sie sich zwar am 13.02. so richtig warm getippt, doch als sie dann ihr Endergebnis lesen mussten, wich die Wärme wohl eisiger Kälte. Nicht gewonnen mit 80 Punkten, wie unfair war das denn? Tja den Undertakers wars egal, denn sie durften hier auf ihre eigenen 82 Punkte bauen die ihnen einen „lockeren“ Sieg bescherten. Überraschend waren in dieser Spielzeit Paarungen aus der 1.Liga, denn die landete hier gleich mit drei Paarungen auf den vorderen Plätzen. Dabei konnte sich dann zweimal Jörg Varnholt als geborener Gewinner auszeichnen, denn seine Paarungen gegen Torpedo Münden und die Wahren Gepflegten endeten zwar alle knapp, aber eben siegreich und das trotz heftigster Gegenwehr.

Übrigens ist der TC Austrian Eagle ein absoluter Dauergast in dieser Runde, denn der tippt sich mit unglaublicher Regelmäßigkeit unter die Top 5 in dieser Wertung. So waren es in den letzten 4 Jahren die Plätze 2, 4, 5 und 4. Also jedes Mal ein absolutes Spitzenergebnis, bei dem sie jetzt aber erstmals nicht in der „richtigen“ Rolle waren, sondern eben nur ein starker Verlierer geworden sind.

Vergleichszahlen:			
<u>2007/08</u>		<u>2007/08</u>	
1. Kläg - Mücke	93 - 88	1. Sahne - Hoch	80 - 78
2. WV - CaBa	81 - 78	2. Aust - Zel	77 - 76
Tja - Rien	80 - 78	Duder - Sozis	81 - 76
4. Aust - Schuss	86 - 77	4. Rote - Bruno	78 - 75
5. Eich - Best	80 - 76	5. Ruhr - Gol	70 - 77
Torp - Nick	76 - 85	PC - Globe	78 - 70
		LPG - Cad	70 - 78

Arbeit ist schwer, ist oft genug ein freudloses Stochern; aber nicht arbeiten - das ist die Hölle.

Thomas Mann ( dt. Schriftsteller )

## Die tippunktestärksten Saisonabschlüsse:

Platz	Sai.	Liga	Platz	Mannschaft	Sp.	G	U	V	Tippunkte	Diff.	Punkte
1.	3	2	1.	TC Haarstranglers	9	6	0	3	475 - 379	96	12 : 6
2.	1	11	1.	Die Rot-Gelben	9	7	0	2	471 - 362	109	14 : 4
3.	3	3	1.	Tippany Winsen/Luhe	9	6	0	3	467 - 413	54	12 : 6
4.	3	5	4.	Luftikus	9	4	1	4	464 - 400	64	9 : 9
5.	3	4	1.	FC Nick Nack	9	7	0	2	462 - 381	81	14 : 4
6.	3	12	2.	Rustica Tipper	9	4	2	3	459 - 411	48	10 : 8
7.	3	1	2.	SV Schnarzel	9	5	0	4	458 - 412	46	10 : 8
	3	3	3.	Zwietracht Gepflegte	9	5	0	4	458 - 400	58	10 : 8
9.	3	6	8.	Purer Zufall	9	3	0	6	457 - 458	-1	6 : 12
10.	3	6	4.	Johnny Walker	9	5	0	4	454 - 430	24	10 : 8
	3	6	3.	Only en Passant !	9	5	0	4	454 - 404	50	10 : 8
	3	5	1.	Die Aufsteiger	9	7	1	1	454 - 365	89	15 : 3

**Titelverteidiger:**

3	12	2.	Rustica Tipper	9	4	2	3	459 - 411	48	10 : 8
---	----	----	----------------	---	---	---	---	-----------	----	--------

Verdammt schade, dass in dieser Saison die 500 Tipp-Punkte Marke einfach nicht fallen wollte. Dabei wurden nicht nur die Bestwerte der Vorsaison klar verfehlt, sondern auch die 500er Grenze an sich, denn selbst die besten der Besten, der TC Haarstranglers brachte es „nur“ auf 475 Tipp-Punkte. Die reichten aber wenigstens um sich in der 2.Liga damit die Rückkehr in die Eliteliga zu sichern und da waren Reinhard Obst sicher alle Punktzahlen recht. So gesehen waren die 475 Punkte natürlich absolut überragend und völlig glücklich machend. Einen 2.Platz erreichten die Rot-Gelben, die eine wirkliche Klassesaison spielten und nicht nur in der Liga einige herausragende Ergebnisse ablieferten. Mit einigen davon krönten sie die 1.Saison 09/10 und holten sich damit natürlich auch Platz 1 in der 11.Liga, der sie nun längst den Rücken gekehrt haben. Ein Topergebnis in der 1.Liga war allerdings eher die Ausnahme, denn alle anderen Top 10 Ergebnisse wurden alle wieder in der 3.Spielzeit erTippt. Hier holte auch Tippany Winsen/Luhe seine 467 Tipp-Punkte, mit denen es aufs Siebertreppchen ging. Auch hier wurden die guten Leistungen schlussendlich auch mit einem 1.Platz belohnt. Den konnten andere allerdings nicht so selbstverständlich in Anspruch nehmen, denn Luftikus z.B. holte sich nur 3 Tipp-Punkte weniger als Winsen, doch anstatt ebenfalls einen großen Jubelsturm zu entfachen mussten sie sich mit Platz 4 zufrieden geben. Also völlig nutzlose 464 Punkte geholt ? Wieder mal einen guten Eindruck hinterließen die Rustica Tipper, die sich in der Sai-

### Vergleichszahlen:

**2007/08**

**2008/09**

1. Brechstange Altona	474 Pkt.	1. Rustica Tipper	534 Pkt.
2. FC Nick Nack	463 Pkt.	2. Rote Teufel Berschweiler	525 Pkt.
3. BTC Waldschat	458 Pkt.	Tiger Hannover	525 Pkt.
4. Ehringer Henkelpötte	456 Pkt.	4. Team Tschorschke	518 Pkt.
Troschkes Turbo Tip	456 Pkt.	5. Alter Schwede	516 Pkt.

### Aktueller TCB-Rekord:

Tja	561 Pkt.
-----	----------

son 08/09 noch mit sehr guten 534 Tipp-Punkten den Titel holten. Diesmal waren es natürlich einige punktebringende Tipps weniger, doch auch in dieser Spielzeit schafften es die Vierhöfener wieder unter die

besten 10. Als Sechstplatzierte brachten sie es auf immerhin noch 459 Punkte. Satte 75 Punkte weniger als bei ihrem Sieg, aber sie waren damit trotzdem die einzigen, die ihren Top 10 Platz verteidigen konnten. Alleine das ist doch schon eine Erwähnung wert.

Eine besondere Härte wäre beinahe dem Puren Zufall widerfahren, denn die Bochumer brachten es zwar in der 3.Saison auf stattliche 457 Punkte auf der Habenseite, doch die sorgten nur dafür, dass es ganz knapp für den Klassenerhalt reichte. Das ist dann schon fast nicht zu begreifen wie man mit einem Ergebnis, dass das neuntbeste in der gesamten Saison war, noch nicht mal annähernd in „Aufstiegsgefahr“ gerät. Undank ist wohl doch ab und an der Welten Lohn.

### Die meisten Teamgegenpunkte der Saison:

Platz	Sai.	Liga	Platz	Mannschaft	Sp.	G	U	V	Tippunkte	Diff.	Punkte
1.	3	11	8.	Worno Pichser	9	2	1	6	427 - 491	-64	5 : 13
2.	3	8	9.	Sackratten	9	3	0	6	407 - 481	-74	6 : 12
3.	3	6	10.	Brechstange Altona	9	2	0	7	375 - 480	-105	4 : 14
4.	3	4	9.	Bayern Südkurve	9	2	0	7	403 - 476	-73	4 : 14
	3	2	10.	TC Austrian Eagle	9	3	0	6	431 - 476	-45	6 : 12
6.	3	17	7.	Extrabreit Vienenburg	9	3	0	6	402 - 473	-71	6 : 12
7.	3	7	5.	Bremervörder Nymphen	9	5	0	4	402 - 468	-66	10 : 8
8.	3	15	10.	TC Torpedo Cadenberge II	9	1	0	8	363 - 467	-104	2 : 16
9.	3	5	9.	Eichhörnchenfütterer	9	2	2	5	427 - 461	-34	6 : 12
10.	3	3	5.	SV Mücke	9	5	0	4	429 - 458	-29	10 : 8
	3	6	8.	Purer Zufall	9	3	0	6	457 - 458	-1	6 : 12

#### Titelverteidiger:

3	4	10.	FS Kläglich Dortmund 88	9	1	2	6	390 - 420	-30	4 : 14
---	---	-----	-------------------------	---	---	---	---	-----------	-----	--------

Doch relativ erträglich waren die größten Nackenschläge die man in dieser Saison bekommen konnte. So musste sich keiner mit mehr als 500 Tipp-Punkten „beglücken“ lassen und das ist doch schon mal eine positive Veränderung gegenüber der Vorsaison. Damals gab’s gleich sieben Clubs mit mehr als 500 Tipp-Punkten und der Sieger hieß dabei FS Kläglich Dortmund 88. Die kassierten nun selbst in ihrer schlimmsten Saison mehr als 100 Gegentipp-Punkte weniger und hatten somit mit der Titelvergabe absolut nichts zu tun.



Der neue Champion heißt jetzt Worno Pichser, denen 491 Tipp-Punkte auf der Sollseite gelangen, doch trotz der schlechtesten Abwehrleistung aller Teilnehmer stiegen sie in der 3.Saison trotzdem nicht ab. Die Pichser konnten sich nämlich derart gut zur Wehr setzen, dass es wenigstens noch zu einem 8.Platz

#### Vergleichszahlen:

2007/08

2008/09

1. Meenzer Bub	477 Pkt.	1. FS Klägl.Dortmund 88	524 Pkt.
2. Casanova	457 Pkt.	2. Buchenknick Power	521 Pkt.
3. Sozis Winsen/Luhe	455 Pkt.	3. Tiger Hannover	510 Pkt.
Tiger Hannover	455 Pkt.	4. Die Drei Duisburg	509 Pkt.
5. Karger	453 Pkt.	5. Only en Passant !	506 Pkt.
		TC Felix Austria	506 Pkt.

#### Aktueller TCB-Rekord:

Die Linken Keulen	558 Pkt.
-------------------	----------

reichte. Also Glück gehabt ?! Dagegen mussten die Sackratten und mit ihnen 5 weitere Teams aus den Top 10 in den sauren Apfel beißen, der hier Abstieg hieß. Ihre Katastrophenabwehrreihen erfreuten nämlich nur die Gegner. Mit 481 Gegentipp-Punkten war einfach nicht mehr drin. Auf Platz 3 tippte sich die Brechstange Altona, die aber nicht nur an der eigenen Abwehrschwäche gescheitert ist, sondern einfach daran, dass Teamchef Armin Pomorin nach vorne kaum was zustande brachte. Da hätte es die Hamburger wohl auch mit besserer Abwehr erwischt und sie wären abgestiegen. Die größte Bestrafung für eine nicht vorhandene Abwehr bekam der TC Torpedo Cadenberge II präsentiert, denn Chefin Stephanie bekam diesmal wirklich kaum ein Bein auf den Boden und musste sich mit nur einem Sieg, aber der achtschlechtesten Abwehr der Saison 2009/10 aus der 15.Liga schubsen lassen. Damit schafften es diesmal wieder nur zwei Teams aus zweistelligen Ligen in diesen Kreis aufgenommen werden und fast schon verwunderlich ist es, dass selbst in der 17.Liga noch so gut getippt wird, dass man mit einer ganz dicken Packung aus der Saison kommt.

## Die erfolgreichsten Saisonbilanzen:

Platz	Sai.	Liga	Platz	Mannschaft	Sp.	G	U	V	Tippunkte	Diff.	Punkte
1.	3	9	1.	Karger	9	9	0	0	438 - 369	69	18 : 0
2.	2	18	1.	SV Sunshine	9	8	1	0	432 - 331	101	17 : 1
3.	3	6	1.	Eagle Hannover	9	8	0	1	435 - 352	83	16 : 2
4.	1	15	1.	Lünebären	9	8	0	1	426 - 309	117	16 : 2
5.	2	6	1.	Eichhörnchenfütterer	9	8	0	1	415 - 348	67	16 : 2
6.	1	10	1.	Goliath & Co.	9	8	0	1	415 - 368	47	16 : 2
7.	3	17	1.	Kotzbrocken	9	8	0	1	414 - 344	70	16 : 2
8.	4	9	1.	TC Bochum 90	9	8	0	1	392 - 325	67	16 : 2
9.	4	2	1.	Tippany Winsen/Luhe	9	8	0	1	368 - 337	31	16 : 2
10.	3	5	1.	Die Aufsteiger	9	7	1	1	454 - 365	89	15 : 3

Titelverteidiger:

3	5	5.	Tiger Hannover	9	4	1	4	405 - 411	-6	9 : 9
---	---	----	----------------	---	---	---	---	-----------	----	-------

Beinahe hätte es erneut einen Hannoveraner Titelträger gegeben. Zwar konnte der diesmal nicht Tiger Hannover heißen, denn der Titelverteidiger schaffte in keiner der vier Spielzeiten 2009/10 eine positive Bilanz, doch es gab da ja auch noch die Eagles aus Hannover und die schafften in der dritten Saison immerhin 16-2 Punkte. Das, zusammen mit einem einigermaßen gut gefüllten Tipp-Punktekonto, reichte um sich aufs Siegertreppchen zu tippen. Es blieb zwar nur die unterste Stufe für die Eagles, aber das war dann trotzdem eine hervorragende Spielzeit für sie, die sich natürlich auch aufstiegstechnisch gelohnt hat, aber das ist bei mindestens sieben gewonnenen Ligaspielen ja wohl eine Selbstverständlichkeit. Im Gegensatz zur Vorsaison gab es diesmal sogar eine absolut perfekte Spielzeit, ganz ohne Punktverlust. Dies gelang Reinhard Riebock mit seinem Karger. 9 Spiele, 9 Siege, das war das Highlight dieser Saison, das Vierhöfen bis ganz an die Spitze brachte. Zum großen TCB-Rekord, immer noch gehalten von Tja, fehlte Karger aber doch einiges. So z.B. runde 100 Tipp-Punkte mehr auf der Habenseite, aber man muss sich ja auch noch Ziele für die kommenden Spielzeiten aufbewahren. Ein vordringliches Ziel beim SV Sunshine war auf alle Fälle der eine oder andere Aufstieg und einer von mehreren brachte Stefan Hesse nun sogar einen weiteren Vizemeistertitel ein. Auch er hielt eine komplette TCB-Saison durch ohne bezwungen zu werden. Störend blieb so höchstens eine Punkte-Teilung die er sich eingefangen hat, doch die ließ ihn jetzt sicher nicht traurig werden, denn wer die zweitbeste Spielzeit der Saison hinbekommt hat einfach nur Grund zum feiern.



### Stark wie Obelix - Karger !

Herausragend war u.a. auch wieder Eichhörnchenfütterer, die sich in der Saison 07/08 noch als 10. in die Top 10 tippen konnten mit einer 16-2 Punkterunde. Eine ebensolche packten sie aber auch in der gerade



## Die erfolgreichsten Teams der Saison 2009/10:

### Gesamtwertung Saison 2009/10

Platz	Mannschaft	Sp.	G	U	V	Tippunkte	Diff.	Punkte
1.	Triumvirat AG	36	25	1	10	1571 - 1498	73	51 : 21
2.	Karger	36	24	1	11	1608 - 1435	173	49 : 23
3.	Die Rot-Gelben	36	23	1	12	1620 - 1364	256	47 : 25
4.	Die Aufsteiger	36	23	1	12	1619 - 1454	165	47 : 25
5.	Fifa Cuxhaven	36	23	1	12	1540 - 1408	132	47 : 25
6.	SV Sunshine	36	23	1	12	1530 - 1371	159	47 : 25
7.	Tippany Winsen/Luhe	36	23	0	13	1573 - 1514	59	46 : 26
8.	Wilde Hummeln	36	22	2	12	1530 - 1448	82	46 : 26
9.	Versoffene Bier-Emirate	36	22	2	12	1520 - 1459	61	46 : 26
10.	Hans im Glück	36	21	3	12	1608 - 1287	321	45 : 27

#### Titelverteidiger:

Meenzer Bub	36	17	0	19	1525 - 1549	-24	34	: 38
-------------	----	----	---	----	-------------	-----	----	------



#### And the winner is: **TRIUMVIRAT AG**

Den Titel zu holen ist manchmal nicht schwer, ihn zu verteidigen aber nahezu unmöglich. Das merkte in dieser Saison auch der Meenzer Bub, der nach einer siegbringenden 52-20 Punktesaison diesmal sogar in den negativen Bereich rutschte. Mit nur noch 34-38 Punkten landeten sie weit abgeschlagen im hinteren Mittelfeld der Gesamtwertung. Dafür gab es vorne die nächste Überraschung, denn die gute, alte Triumvirat AG ist mehr als nur da und erlebte gerade seinen x-ten Frühling. Der zu sich diesmal sogar über 4 Spielzeiten hin und die brach ten der AG dann gleich mal 51-21 Punkte ein. Damit waren sie besser als alle anderen und holten sich nach vielen Jahren mal wieder den Gesamtsieg einer Saison. Viel wichtiger war ihnen aber wohl, dass damit etliche Aufstiege verbunden waren und die machten diese Saison erst so richtig rund. Jetzt gilt es diese famose Saison noch zu

bestätigen, aber das ist wie gesagt ja verdammt schwer und kaum zu schaffen, oder? Auf Platz 2 gelandet ist Karger. Hier hat Einzelkämpfer Reinhard Riebock mal wieder sein goldenes Händchen bewiesen, das ihm nicht nur 24 Saisonsiege bescherte, sondern im Jahr 2010 nur Aufstiege. So holte er 2010 alleine 31 von insgesamt 49 Punkten. Im Endspurt war jedenfalls keiner erfolgreicher und der hätte ihm fast noch den Titel eingebracht, aber dazu fehlte eben der eine, alles entscheidende 25. Sieg. Pokal-champion Marco Opitz war auch in der Liga ein echter Meister, der wusste wie man zu Punkten kommt. Das damit gleich drei Aufstiege verbunden waren ist natürlich ein erstklassiger „Nebeneffekt“ der nicht zu verachten ist. Das die Rot-Gelben wissen wie man es macht haben sie bereits mehrfach bewiesen, denn schon in der Saison 2007/08 holten sie die neuntbeste Gesamtbilanz. Einen Bochumer Erfolg gab es auf Platz 4, wo sich die Aufsteiger als die Nummer 1 von Heiko Fischer präsentierten. Ihre 47-25 Punkte waren sogar richtig treppchenverdächtig, denn was zum Sprung auf die Medaillenplätze fehlte war nur ein einziger Tipp-Punkt. Ärgerlich zwar, aber sicher nicht weltbewegend schlimm. Immerhin waren sie trotzdem noch gut genug um von den Top 10 auch das zweitbeste Tipp-Punktekonto zu haben. Schlecht sieht anders aus. Auf eine erfolgreiche Runde können auch die Fifa Cuxhaven und der SV Sunshine blicken, die es ebenfalls auf 47-25 Punkte brachten und damit mehr als nur das nötigste erreicht haben. Hier wurde ebenso in 23 von 36 Spiele so richtig gejubelt und Sieg um Sieg gefeiert. In der Aufstiegsausbeute waren sie am Ende auch identisch, denn beide durften dreimal eine Party starten. Leider kam dem SV Sunshine auch ein Abstieg in die Quere, was dann doch für einen kleinen Stimmungsdämpfer sorgte.

Eine richtige Wiederauferstehung durfte Hans im Glück feiern. Der landete in der Saison 08/09 noch auf Platz 9 der erfolglosesten Teams und das mit einer Ausbeute von 27-45 Punkten. Nun hat Matthias Hans

eigentlich die gleiche Punktzahl erreicht, allerdings erfreulicherweise in etwas anderer „Aufstellung“, denn jetzt waren die 45 Punkte „vorne“ zu finden und schon wurde aus dem Verlierer ein echter Gewinner. Platz 10 bei den richtig erfolgreichen Clubs ist doch ganz was anderes und nährt bei ihm die Hoffnung, dass die Zukunft in einer einstelligen Liga doch noch möglich ist. In der werden die Versoffenen Bier-Emirate so schnell nicht mehr tippen, denn sie haben bekanntlich ihre Karriere beendet und das mit einer richtig guten Saison. Die neuntbeste Ausbeute zum Ausstieg, ein fast perfekter Abgang mit Elan.

Vergleichszahlen:			
2007/08		2008/09	
1. Buchenknic Power	51 - 21 Pkt.	1. Meenzer Bub	52 - 20 Pkt.
2. Alter Schwede	50 - 22 Pkt.	2. TC Giants Hörstel	49 - 23 Pkt.
3. FC Nick Nack	49 - 23 Pkt.	3. Torpedo Münden	49 - 23 Pkt.
4. Team Tschorschke	48 - 24 Pkt.	4. Worno Pichser	46 - 26 Pkt.
5. Werderclan Bremerhaven	48 - 24 Pkt.	5. Glasgow Rovers	46 - 26 Pkt.
Aktueller TCB-Rekord:			
Die Gurkendiebe	59 - 13 Pkt.		

### Die erfolglosesten Teams der Saison 2009/10:

### Gesamtwertung Saison 2009/10

Platz	Mannschaft	Sp.	G	U	V	Tippunkte	Diff.	Punkte
1.	Champions Lünen	36	8	3	25	1503 - 1654	-151	19 : 53
2.	ASC Gurkenspringer	36	10	1	25	1360 - 1530	-170	21 : 51
3.	TC Schwabepfeil	36	11	0	25	1416 - 1621	-205	22 : 50
4.	The Losers	36	10	2	24	1438 - 1538	-100	22 : 50
5.	TC Lemmy 89	36	11	2	23	1457 - 1529	-72	24 : 48
6.	Stars of Marklohe	36	12	1	23	1336 - 1496	-160	25 : 47
7.	Teutonia Rammbock a.Starte	36	12	2	22	1412 - 1556	-144	26 : 46
8.	VaTo Cadenberge	36	12	2	22	1417 - 1532	-115	26 : 46
9.	Happy Hour	36	13	0	23	1436 - 1578	-142	26 : 46
10.	TC Giants Hörstel	36	13	0	23	1458 - 1510	-52	26 : 46
Titelverteidiger:								
	European Kings Club	36	13	5	18	1518 - 1588	-70	31 : 41

Weiterhin nicht sonderlich gut drauf, bzw. erfolgreich, ist der European Kings Club. Nach seiner völlig verkorksten Vorsaison, die Ralf Görnhardt mit 22-50 Punkten abgeschlossen hat, traf es seinen EKC nun zwar nicht mehr ganz so heftig, aber 31-41 Punkte reichten sicher aus um sich weiterhin nur über die eigenen Tipps ärgern zu können. Zudem hat sich der frisch in die 16.Liga abgestiegene Club nach Tipp-Punkten sogar verschlechtert. Aber egal, aus den Top 10 ist er erfreulicherweise ja rausgefallen.

Dafür stecken nun die Champions Lünen so richtig tief drin in der Schaffenskrise. Mehr als magere 8 Siege konnten die Möllmänner in dieser Runde einfahren. Das ist absolut neben der Spur und führte in der Konsequenz natürlich zur absoluten Höchststrafe, nämlich vier Abstiegen. Es hätte also absolut nicht mehr schlimmer kommen können für die Champions, die ihren Namen in dieser Saison wirklich nicht verdient hatten. Jetzt aber, und das dürfte 100%ig sicher sein, kann und darf es nur noch aufwärts gehen. Weniger

als 19 Punkte in 4 Spielzeiten kann man einfach nicht holen ?! Immerhin auf zwei Punkte mehr brachte es der ASC Gurkenspringer, der in dieser Saison auch nicht glücklich wurde. Der Versuch mit Frau am Tippschein ging jedenfalls gründlich daneben und wurde frühzeitig abgebrochen. Allerdings auch Olaf Holzbach alleine war keine wirkliche Offenbarung, sondern einfach nur furchtbar schlecht drauf. Hammermässig sind seine 1360 Tipp-Punkte, mit denen er seine größte Schwäche präsentierte. Hier konnte er eigentlich nie seine normale Form erreichen und muss sich nun schweren Schrittes aufs Siegertreppchen begeben. Auf das schaffte es auch der TC Schwabenpfeil, der nicht nur die zweitschlechteste Einzelspielzeit ablieferte, sondern auch die drittschlechteste Gesamtausbeute ertippte. Mit 22-50 Punkten



### Erfolgreicher als die Polizei erlaubt waren die Champions Lünen.

kann Klaus natürlich nicht zufrieden sein und muss sich nun natürlich am eigenen Schopf aus dem Sumpf ziehen. Zeit dazu ist ja genug, denn in der langen Sommerpause sollte er schon zu besseren Zeiten zurück finden. Auf bessere Zeiten dürften auch die Jungs von der Happy Hour hoffen, denn die ärmsten mussten sich nun schon zum zweiten Mal in den letzten drei Jahren als echte Loser bezeichnen lassen. Waren sie 2007/08 noch mit 25-47 Punkten auf Platz 5, so kamen sie nun mit einem Punkt mehr immerhin auf Platz 9. Als Erfolg kann man das aber trotzdem nicht werten. Es bleibt weiter ein Rätsel wie die vor Jahren so guten Happy Hours, die praktisch durchmarschiert sind, nun schon seit längerem ihrer alten Form hinterher laufen. Immerhin ist das bereits die dritte negativ verlaufene Spielzeit.

Die Wende schaffte dagegen der TC Giants Hörstel, allerdings der unschönen Art. Nachdem die Giants in der Vorsaison noch so richtig abgeräumt haben und den Titelträger der Einzelwertung stellen konnten und vor allem das zweiterfolgreichste Team der Saison 08/09 stellten, ging's nun aber so richtig in den Keller. Nix wars mehr mit Erfolge feiern, denn die kamen nur sehr zäh zustande. Insgesamt nur 13 Saisonsiege und damit Platz 10 bei den erfolglosesten Teams ! Die Nachwehen der Titelfeierlichkeiten tun wohl noch immer weh.

## Die absoluten Punktebringer der Saison:

Platz	Sai.	Spielt.	Datum:	Spiel	Ergeb.	Richt.	Heim	Remis	Ausw.
1.	3	6	13.02.10	Mönchengladb. - 1.FC Nürnberg	2-1	144	231	46	15
2.	4	1	13.03.10	FC Schalke 04 - VfB Stuttgart	2-1	135	223	58	12
3.	2	3	31.10.09	Eintr.Frankfurt - VfL Bochum	2-1	131	224	50	20
4.	4	6	17.04.10	VfB Stuttgart - Bayer Leverkusen	2-1	128	166	89	38
5.	3	8	27.02.10	VfB Stuttgart - Eintr.Frankfurt	2-1	127	271	18	4
6.	3	5	06.02.10	1.FC Nürnberg - VfB Stuttgart	1-2	126	24	69	199
		3	13.02.10	Bayer Leverkusen - VfL Wolfsburg	2-1	126	276	13	3
8.	1	6	13.09.09	Hansa Rostock - TuS Koblenz	2-1	121	254	30	7
	3	6	13.02.10	Eintr. Frankfurt - SC Freiburg	2-1	121	258	28	6
10.	2	1	17.10.09	Eintr.Frankfurt - Hannover 96	2-1	118	188	75	30

Titelverteidiger:

Hamburger SV - Bor.Dortmund 4-1 0

Was wären wir ohne den Club aus Nürnberg ? Wir müssten uns womöglich nach einem neuen Siegerteam umschauen. Undenkbar, denn der Club hats drauf mit seinen leicht zu tippenden Ergebnissen. In der Saison 2006/07 landeten sie z.B. mit einem Spiel gegen Hertha BSC Berlin auf Platz 2, holten in der Saison darauf mit 141 richtigen Tipps beim Match in Hannover den Titel. Dummerweise konnten sie den in der Vorsaison nicht verteidigen, da sie dem Ruf der 2.Liga gefolgt sind. Nun aber sind sie wieder da und landeten natürlich an der Tabellenspitze. Ihr Spiel in Mönchengladbach haben sie zwar mit 2-1 verloren, doch die erneut starken 144 Fünfer die sie damit unter den Tippfern verteilten waren einfach Spitze. Klar ist auch, dass die Franken auch weiterhin den TCB-Rekord halten. Zusammen mit dem VfL Bochum brachten

sie es in der Saison 2002/03 auf stolze 172 Fünfer, was durchaus ein Rekord für die Ewigkeit sein könnte. Die großen „Helden“ waren in dieser Saison aber wohl andere, denn die Frankfurter Eintracht z.B. schlug gleich mehrfach dreistellig zu. 131 Fünfer im Spiel gegen Bochum, 127 bei der Pleite in Stuttgart, 121 bzw. 118 bei den 2-1 Heimsiegen gegen Freiburg und Hannover. So belegen die Hessen alleine vier der ersten 10 Plätze. Nicht übel, aber auch nicht einzigartig, denn auch bei den Schwaben aus Stuttgart lief einiges schön normal und tippbar. Auch sie holten sich standartisierte 2-1 Ergebnisse vier Berufungen in die Top 10 Paarungen. Dabei war das Ergebnis gegen Bayer Leverkusen besonders „krass“, denn hier gab es insgesamt nur 166 Tipps auf einen Heimsieg. Alleine 128 Mal wurde davon für ein 2-1 gestimmt. Eine tolle Quote, die fast schon unerreichbar bleiben dürfte.

Zur Abwechslung gab es in dieser Wertung mal eine Abwechslung, denn unter die Top 10 Spiele brachten es diesmal ausschließlich 2-1 Siege. Alles andere konnte man in dieser Wertung einfach nur vergessen und folgt auf den weiter hinten liegenden Plätzen. So brachte es das erste nicht 2-1 Sieg, ein 2-0 des Hamburger SV - SC Freiburg auf 111 Fünfer. Immerhin wars hier ebenfalls eine dreistellige Ausbeute.

Apropo Hamburger SV, der war doch der Titelträger im letzten Jahr. Zusammen mit dem schwarz-gelben Club aus Westfalen brachten sie es auf 144 Fünfer. Genau diese Paarung gab es natürlich auch in der Saison 09/10 wieder, doch irgendwie fand hier kein einziger Tipper den Weg zum richtigen Tipp. O.k. ein 4-1 Ergebnis war hier nicht ganz so normal. So war ausgerechnet das letztjährige Siegerspiel eines von insgesamt 60 Partien die keinen einzigen richtigen Tipp zustande brachten.

Vergleichszahlen:			
2007/08		2008/09	
1. Hannover 96 - 1FC Nürnberg	141 Fünfer	1. Hamburger SV - Bor.Dortmund	144 Fünfer
2. FC Schalke 04 - 1.FC Nürnberg	135 Fünfer	2. FC Schalke 04 - Karlsruher SC	141 Fünfer
3. Eintr.Frankfurt - Energ.Cottbus	126 Fünfer	3. Hannover 96 - 1.FC Köln	134 Fünfer
Karlsruher SC - Hertha BSC B.	126 Fünfer	4. VfL Wolfsburg - Bay.Leverkusen	132 Fünfer
5. Bay.München - Bay.Leverkusen	122 Fünfer	5. VfB Stuttgart - Bor.Dortmund	130 Fünfer

Aktueller TCB-Rekord:		
Saison 2002/03:	VfL Bochum - 1.FC Nürnberg	172 Fünfer

### Die Tippbänke der Saison - Heimsiege -:

Platz	Sais.	Spielt.	Datum:	Spiel	Ergeb.	Richt.	Heim	Remis	Ausw.
1.	1	7	19.09.09	Bayern München - 1.FC Nürnberg	2-1	35	292	0	0
2.	1	4	29.08.09	FC Schalke 04 - SC Freiburg	0-1	0	292	0	1
	2	9	19.12.09	Bayern München - Hertha BSC Berlin	5-2	0	291	0	1
4.	2	5	21.11.09	VfL Wolfsburg - 1.FC Nürnberg	2-3	0	291	2	0
	4	2	20.03.10	VfL Wolfsburg - Hertha BSC Berlin	1-5	0	289	1	1
6.	4	1	13.03.10	Bayern München - SC Freiburg	2-1	27	290	2	1
	2	3	31.10.09	Hamburger SV - Mönchengladbach	2-3	0	291	2	1
	1	4	29.08.09	VfB Stuttgart - 1.FC Nürnberg	0-0	0	290	1	2
9.	1	4	29.08.09	Hamburger SV - 1.FC Köln	3-1	76	289	4	0
	1	1	08.08.09	Werder Bremen - Eintr.Frankfurt	2-3	0	289	4	0
	4	5	10.04.10	Werder Bremen - SC Freiburg	4-0	5	287	3	1

**Titelverteidiger:**  
 Bayern München - Karlsruher SC      ???

Heimsiegbänke sind eine klare Domäne der Bayern, denn sie gewinnen diese Auswertung praktisch in jedem Jahr. Trotzdem war diese Saison irgendwie besonders, denn eine so absolut reine und perfekte Bank hat man so gut wie nie. 292 Tipps und 292 Tipps auf Heimsieg. Und dann stimmt diese Tendenz auch noch zu 100%. Also ein Spiel in dem wirklich alle Mitspieler einen Punkt erzielen ist schon was ganz ausser-



gewöhnliches. Der Leidtragende dieses Matches war ausgerechnet der 1.FC Nürnberg, der das Derby gegen die Bayern immerhin nur mit 2-1 verlor, was 35 Mal richtig getippt wurde. Dieses Spiel vom 19.09.09 wird aber zweifelsfrei in die TCB-Geschichte eingehen, wenn auch nur als DIE Heimsiegbank.

Auf Platz 2 folgen dann bereits die Königsblauen, deren Heimsieg gegen den SC Freiburg eigentlich beschlossene Sache war. Immerhin dachten 292 von 293 Tippern so. Doch ein einziger „Verrückter“ tippte auf einen Erfolg der Breisgauer und der war dann der lachende Einzeltäter, der sich über den 1-0 Sieg des SC freute. Die schöne Bank ist damit allerdings geplatzt, was doch für viele vermeintliche Heimsiegbänke galt, die am Ende beileibe nicht das hielten was man sich von ihnen versprach. Während die Bayern mal wieder fehlerlos blieben und alle drei großen Heimsiegbänken mit Leben erfüllten, patzte die Konkurrenz viel öfter als gedacht. Darunter war u.a. auch zweimal ein Heimspiel des nun nicht mehr aktuellen Meisters VfL Wolfsburg, der zwar sowohl gegen den 1.FC Nürnberg, als auch gegen Hertha BSC Berlin als der glasklare Favorit aussah. So wurden in diesen beiden Spielen 584 Tipps abgegeben und nur ein einziger lautete hier auf einen Gästelerfolg. Die Wölfe schafften es dann tatsächlich diese beiden Partien zu verkacken. Unglaublich ! Unglaublich auch, dass der 1.FC Nürnberg zwar dreimal als Gast in einer schier aussichtslosen Lage war, doch am Ende nur einmal nichts holen konnte. Neben dem Sieg in Wolfsburg holte Nürnberg nämlich noch ein 0-0 in Stuttgart, was die einzige total sichere Heimbank des VfB in eine halbe Pleite verwandelte.

Nicht ganz alltäglich ist vielleicht noch, dass die tollen Heimsiegbänke furchtbar schwer genau richtig zu tippen waren. Das führte sogar soweit, dass gleich in sieben Partien nicht ein einziger Volltreffer zu finden war. O.k., wenn jetzt gleich sechs Bänke nicht mal der Tendenz nach eingetroffen sind... ! War wohl alles nicht ganz so einfach wie man sich das immer denkt.

## Die Tippbänke der Saison - Unentschieden -:

Platz	Sais.	Spielt.	Datum:	Spiel	Ergeb.	Richt.	Heim	Remis	Ausw.
1.	2	3	31.10.09	FC Schalke 04 - Bayer Leverkusen	2-2	42	117	145	32
2.	2	9	19.12.09	Hamburger SV - Werder Bremen	2-1	59	90	140	62
3.	2	7	05.12.09	Eintr.Frankfurt - FSV Mainz 05	2-0	9	110	129	51
4.	1	9	03.10.09	VfB Stuttgart - Werder Bremen	0-2	7	107	126	59
5.	1	8	26.09.09	Bor.Dortmund - FC Schalke 04	0-1	8	97	123	71
6.	2	2	24.10.09	FC Schalke 04 - Hamburger SV	3-3	1	109	121	63
7.	1	6	13.09.09	1.FC Kaiserslautern - MSV Duisburg	4-1	1	134	118	37
8.	2	4	07.11.09	Mönchengladbach - VfB Stuttgart	0-0	15	84	116	88
9.	2	6	28.11.09	FSV Mainz 05 - Hamburger SV	1-1	95	104	114	76
10.	1	9	03.10.09	Mönchengladbach - Bor.Dortmund	0-1	12	82	113	97
	2	9	19.12.09	VfB Stuttgart - 1899 Hoffenheim	3-1	2	132	113	47

Titelverteidiger:

Bor.Dortmund - 1899 Hoffenheim 1-1 13 273 16 4

Schalke 04 auf Platz 1, es geht also doch ! Zumindest wenn es um Punkteteilungen geht hatten die Knapen zusammen mit ihrem Gegner Bayer Leverkusen die Nase vorne. 145 Mal wurde bei diesem Spiel auf eine Punkteteilung getippt und unglaublich aber wahr, das Spiel endete sogar mit einem Remis. 2-2 hieß es nach 90 Minuten, womit zumindest die 145 Remistipper ihre wahre Freude an diesem Spiel hatten. Also war zumindest die sicherste Bank wie immer in den letzten Jahren ein voller Erfolg und brachte mächtig Punkte ein. Das war allerdings nicht allzu oft so, denn sichere Remisspiele gibt es eigentlich höchst selten. Praktisch jedes Jahr unter den Top 10 Remisspielen dabei ist auch das Spiel zwischen Borussia Dortmund

und dem FC Schalke 04. Diese Paarung hält nicht nur den aktuellen TCB-Rekord, sondern schreit eben geradezu nach Punkteteilung. Das dachten sich beim Hinspiel in Dortmund auch 123 Tipper. Die lagen am Ende dann zwar daneben, aber Hauptsache das Revierderby war wieder in den Top 10, oder ? In die Top 10 brachte es ein weiteres Derby nämlich der Nordgipfel zwischen Hamburg und Bremen. Hier hatten sich 140 Mann, bzw. Frau auf ein Unentschieden eingeschworen, doch hier war der HSV dann der Spielverderber, denn er holte sich einen 2-1 Heimsieg, was dann aber auch nicht ganz so übel war, denn so freuten sich immerhin 59 Mitspieler noch über einen genau richtigen Tipp. Ist doch auch nicht schlecht, oder ? Mit dabei bei den ganzen Unentschiedenspezialisten war auch eine Zweitligapartie. Im vermeintlichen Zweitligagipfel zwischen Kaiserslautern und Duisburg gab es aber alles andere als eine Punkteteilung, denn die Pfälzer durchkreuzten alle Remispläne mit einem klaren 4-1 Heimsieg. Eigentlich das „beste“ Remis fand zwischen dem FSV Mainz 05 und dem Hamburger SV statt, denn da tippten nicht nur 114 Mitspieler auf eine Punkteteilung, sondern davon auch 95 Tipper, also praktisch fast schon alle, auf ein 1-1. Und dann passierte das tolle, dass das Spiel auch mit diesem 1-1 endete. So macht Punkteteilen sogar richtig Spass, oder ?

Nicht mehr ganz der große Bringer war Vorjahresgewinner Bor.Dortmund gegen 1899 Hoffenheim. Dabei hätte die Paarung alle Voraussetzungen erfüllt. Wie schon im letzten Jahr endete das Spiel mit einem Unentschieden und diesmal sogar mit einem richtig „tippbaren“. Also kein eher weniger getipptes 0-0, sondern ein standardmässiges 1-1. Umso enttäuschter musste man sein, dass hier nur 16 Leute die Punkte für einen richtigen Tipp holen wollten.

### Aktueller TCB-Rekord:

Saison 1999/00:	FC Schalke 04 - Borussia Dortmund	170 Remistipps
-----------------	-----------------------------------	----------------

Übrigens fällt eines noch gewaltig auf, ja es springt einem geradezu in die Augen. Kann mir hier vielleicht einer sagen warum alle, also wirklich alle Top 10 Remisbänke im alten Jahr ausgetragen wurden? Dafür kann es doch keine logische Erklärung geben, oder ?

Ein Mann liegt mit gebrochenen Beinen im Krankenhaus. Bei der Arztvisite wird er gefragt, wie dies passiert sei. Der Mann antwortet: "Beim Liebesakt." "Oh", sagt der Arzt. "Da werden Sie Schwierigkeiten mit der Unfallversicherung bekommen. Am besten ich schreibe in das Formular: Verkehrsunfall, wollte einem Kind ausweichen."

### Die Tippbänke der Saison - Auswärtssiege -:

Platz	Sais.	Spielt.	Datum:	Spiel	Ergeb.	Richt.	Heim	Remis	Ausw.
1.	3	9	06.03.10	1.FC Köln - FC Bayern München	1-1	6	3	8	280
2.	4	2	20.03.10	Eintracht Frankfurt - Bayern München	2-1	4	5	7	279
3.	2	7	05.12.09	1.FC Köln - Werder Bremen	0-0	0	4	10	276
	2	8	12.12.09	VfL Bochum - Bayern München	1-5	1	8	6	279
5.	3	7	20.02.10	1.FC Nürnberg - Bayern München	1-1	11	3	12	277
6.	2	3	31.10.09	1.FC Nürnberg - Werder Bremen	2-2	3	6	15	273
7.	1	3	22.08.09	FSV Mainz 05 - Bayern München	2-1	8	14	14	262
8.	3	5	06.02.10	SC Freiburg - FC Schalke 04	0-0	3	10	20	262
9.	2	2	24.10.09	VfL Bochum - Werder Bremen	1-4	0	11	20	262
10.	3	5	06.02.10	VfL Bochum - Bayer Leverkusen	1-1	17	8	24	260
	2	8	12.12.09	Hertha BSC Berlin - Bayer Leverkusen	2-2	3	10	22	261
	2	1	17.10.09	SC Freiburg - Bayern München	1-2	104	21	11	261

Titelverteidiger:

Arminia Bielefeld - Bayern München ???



Bei den Auswärtssiegbänken konnte es wie üblich nur einen Sieger geben und der heißt FC Bayern München. Seit Jahren bilden sie hier mindestens die Doppelspitze und haben auch sonst meist ein halbes Dutzend Paarungen in den Top 10. So wars ja auch in der Saison 09/10, die allerdings nicht mit allzu vielen Erfolgen gepflastert war, denn die Bänke brachen gleich reihenweise unter ihren Hintern weg. Sogar die größte Auswärtssiegbank mit dem Spiel bei den total heimschwachen Kölnern ging in die Hosen. 280 Leute tippten hier auf einen Sieg der Bayern und nur 11 hielten mit anderen Tendenzen dagegen. Die hatten dann teilweise recht, denn das Spiel endete bekanntlich 1-1 und war damit einer der größten Enttäuschungen in dieser BL-Saison. Der März 2010 war aber ohnehin nicht der Glücksmonat der Bayern, denn auch ein zweites Auswärtsspiel ging in diesem Zeitraum mächtig in die Hosen. Bei dem immer wieder von Misserfolgen gepflasterten Partie in Frankfurt setzte es eine 2-1 Schlappe. Die hatten zwar 4 Tipper exakt richtig vorhergesagt, doch die Mehrzahl glänzte hier nur mit langen Gesichtern, denn schließlich wollten 279 Tipper mehr oder weniger freiwillig auf einen Auswärtssieg tippen. Also ging auch die zweitsicherste Auswärtsbank flöten. Weiter ging´s mit Nummer 3 und die war dann wenigstens teilweise von Erfolg gekrönt. Sowohl beim Spiel Köln - Bremen, als auch Bochum - München gab es nur 14 Gegenstimmen gegen die Auswärtssiegtimmer. Die Kölner Heimschwächlinge haben dabei ein weiteres Mal „gepfuscht“ und mächtig Tipp-Punkte gekostet, denn auch gegen Bremen holten sie zumindest einen Punkt. Es war also wieder nichts mit Bankpunkten. Immerhin machten dann auch die Bayern mal was richtig und fegten den VfL Bochum mit 5-1 aus dem Stadion. Das war dann gleichzeitig auch die erste Auswärtssiegbank die mal eingetroffen ist und das sogar richtig deutlich. Und als Zuckerl obendrauf gab es dann auch noch einen Tipper der diesen hohen Sieg auch noch exakt richtig tippen konnte.

Ausser den Bayern gab´s bei den Auswärtssiegefavoriten praktisch nur die üblichen „Gestalten“. Der SV Werder Bremen ist jedes Jahr ein paarmal mit von der Partie. Einmal ist meist das Team der Knappen mit vertreten und dazu gesellt sich dann ab und an auch noch ein „Aussenseiter“ und der heißt in diesem Jahr Bayer 04 Leverkusen. Die Jungs vom Rhein hätten eigentlich in Berlin einen Sieg einfahren sollen, aber das klappte dann wie sovieles in der Rückrunde nicht. Auch mit dem Spielchen in Bochum hatten sie so ihre schlechten Erfahrungen gemacht, denn auch hier konnten sie ihrer Favoritenrolle höchstens in Ansätzen gerecht werden.

Übrigens gab es hier noch eine schöne Bestleistung, denn das Spiel VfL Bochum - FC Bayern München landete nun schon zum vierten Mal in Folge unter den Top 10. Schade, dass man sich in der kommenden Saison nicht mehr trifft... !

### Die Fünfer, verteilt auf die einzelnen Bundesligisten:

Spieltag	Bor.Dortmund	SC Freiburg	1899 Hoffenheim	Schalke 04	Hamburger SV	Bay.Leverkusen	1.FC Köln	VfB Stuttgart	Eintr.Frankfurt	Hertha BSC	Bay.München	FSV Mainz 05	1.FC Nürnberg	Werd.Bremen	VfL Wolfsburg	Hannover 96	Mönchengladbach	VfL Bochum	Total
1	28	38	41	94	38	9	28	33		44	41	9	94		33	44			287
2			18	11		18	36		47	79	14	46	47	14	36	46	79	11	251
3	63		5	5			7	63	7	23	8	8	1	19		1	19	23	126
4	83		13		76	70	76		83	5	1	25		5	1	13	25	70	273
5		5	21	95	37	5	95	37	5	88		88	39		5		39	21	290
6	80		1	38	46		1	1	46		35	1	35		38	80	1	1	202

Spieltag	Dortmund	Freiburg	Hoffenheim	Schalke	Hamburg	Leverkusen	Köln	Stuttgart	Frankfurt	Hertha	München	Mainz	Nürnberg	Bremen	Wolfsburg	Hannover	Mönchengl.	Bochum	Total
----------	----------	----------	------------	---------	---------	------------	------	-----------	-----------	--------	---------	-------	----------	--------	-----------	----------	------------	--------	-------

7	8	1	1	8	9	13	13	2	2	1	9	14	6	14			1	6	54
8	12		13	88	34	1		7	88	34		13	1	7	22		12	22	177
9	101	104	19	42	2	2	56	42	118		104	56		19	68	118	68	101	510
10	12		19	1	1	12	13	33	70		70		19			33	13		148
11	93	19	19	42		42	6	2	131	93	2		3	3		6		131	296
12	10	22	21	45	14	2	11	15	2	11	45	38	38	10	21	14	15	22	178
13	2			94		52		22	16	22	52	2				94	16		186
14	6	5	6	5	95	2	15	2	1	1	1	95	5	11	11	1	5	15	141
15		1		110		2		29	9	110	72	9			1	2	72	29	223
16	1	14	5	2		3	14	63	5	3	1	63		2	1			1	89
17	21	21	2	37	59	3		2	20			37		59	20		3		142

Hin.	520	230	204	717	411	236	371	353	650	514	455	504	288	163	257	452	368	453	3573
------	-----	-----	-----	-----	-----	-----	-----	-----	-----	-----	-----	-----	-----	-----	-----	-----	-----	-----	------

18	1	111	57	35	111	1	1	7	1		57	1	35	1	7		8	8	221
19	15	30	3	3	15	3		30	62	3	5	38	62	5		38	3	3	159
20		55	69	69	11	55	15		15	5	59	59	1		11	1		5	215
21	1	3	96	3		17		126	1	93	57	26	126	93	57	96	26	17	419
22	78	121	43	105	2	126	105	2	121	52	78	52	144	1	126	1	144	43	672
23	6	2	12	60		56				2	11	2	11	56	60	6	12	2	149
24	105	13	11	105	11			127	127	11	11	112	6	112	12	12	13	6	397
25	4	33		1	34		6	37	1	34	6			37	2	33	4	2	117
26		27	17	135			63	135	97	23	27	63	23	17		97			362
27	1	35	1	35	35	1	76	71	4		4	35	1	6		71	76	6	229
28	5	17	17	5	6	5		5	31	5	5	13	3	3	13		6	31	85
29	95	64	1	55	3	2		91	2		55	22	22	95	1	3	91	64	333
30	10	5	1		96	34	1	22	12	22	34	10	18	5	18		12	96	198
31	13	57	13	32		128	33	128	6	6			57	1	1		32	33	270
32	2	11		30		40	6	42		30	21		2	6	11	40	21	42	152
33	17	3	26	9	2	10	3	2	26	10	42	2	2	9	17			42	111
34			39	2	9	38	42	39	53	75	75	2	42	9	53	4	38	4	262


Rück.	353	587	406	684	335	516	351	864	559	371	547	437	555	456	389	402	486	404	4351
-------	-----	-----	-----	-----	-----	-----	-----	-----	-----	-----	-----	-----	-----	-----	-----	-----	-----	-----	------

Total	873	817	610	1401	746	752	722	1217	1209	885	1002	941	843	619	646	854	854	857	7924
-------	-----	-----	-----	------	-----	-----	-----	------	------	-----	------	-----	-----	-----	-----	-----	-----	-----	------

Ü-Tipps 12 10 10 12 10 22 6 13 14 10 9 10 14 11 7 13 12 13 208


ohne 5 6 8 4 2 11 5 10 4 3 7 4 5 7 7 8 10 6 5 112

Der Sieger 2009/10, und damit Nachfolger des 1.FC Köln ist der FC Schalke 04. Die Knappen, die sich mit ihren schönen Standardergebnissen als wahre Fünferfundgrube zeigten, brachten diesmal rekordverdächtige 1401 Fünfer ein und sie erlaubten sich dabei kaum eine Schwäche, denn sie holten erst den Sieg in der Hinrunde und holten in der Rückrunde zumindest noch die zweitmeisten Fünfer. Insgesamt waren sie damit einfach nicht zu schlagen und lagen meilenweit voraus. Der deutsche Vizemeister war dabei sogar so



berechenbar, dass es nur zwei Spieltage gab, an denen es keinen einzigen Tipper gab der das Schalke Ergebnis richtig getippt hat. Die Spieltage 4 und 30 blieben die einzigen Lücken. Ansonsten aber war hier gegen Schalke absolut kein Kraut gewachsen.

Auf Platz 2 landete diesmal der VfB Stuttgart, der bereits in der letzten Saison locker ein 1000er Ergebnis erreichte und komischerweise auch



damals in der Hinrunde total versagte. 2008/09 waren es 339 Fünfer in der Vorrunde und nun auch nur 353. Also absolut enttäuschend eigentlich. Sobald es aber in die Rückrunde geht starten die Schwaben ihre Serie, bzw. Endspurt und da sind dann auch die Tipper eifrig mit dabei, denn dann rauschen die Fünfer nur so ins Punktekörbchen. Wie schon letztes Jahr gewannen sie die Rückrundenwertung in überlegener Manier. Einfach stark, dass sie alleine in der Rückrunde auf 864 Fünfer kamen. Das sind dann teilweise deutlich mehr als 11 andere Bundesligisten in der gesamten Saison eingebracht haben !!! Also eine absolute Powervorstellung für den neuen Fünfervizemeister.

Vergleichszahlen:

2007/08

2008/09

1. Hertha BSC Berlin	1174 Fünfer	1. 1.FC Köln	1378 Fünfer
2. Hansa Rostock	1130 Fünfer	2. Hamburger SV	1319 Fünfer
3. Hamburger SV	1120 Fünfer	3. Energie Cottbus	1180 Fünfer
4. 1.FC Nürnberg	1099 Fünfer	4. VfB Stuttgart	1117 Fünfer
5. Hannover 96	1001 Fünfer	5. FC Schalke 04	1084 Fünfer

Aufs Siegereppchen schaffte es auch noch Herbstmeister Eintracht Frankfurt, der sich am Ende noch mal knapp den Schwaben geschlagen geben musste, obwohl die Hessen an den letzten beiden Spieltagen noch 38 Fünfer gutmachen konnten. Insgesamt brachte es die Eintracht auf 1209 Fünfer und lag damit um 8 Fünfer hinter dem VfB. Allerdings hatten sie auch einen mehr als deutlichen Vorsprung auf die nachfolgende Konkurrenz, denn der Viertplatzierte kam gerade noch auf ein knapp vierstelliges Ergebnis. Für die Frankfurter waren besonders vier Spieltage wichtig, denn da landeten sie dreistellige Trefferzahlen und die waren dabei sogar so gut, dass alle vier Spiele Einzug fanden in die Top 10 der Fünferreichsten Spiele. Die Topergebnissen geizten die Eintrachtler also sicherlich nicht.

Ebenfalls noch im vierstelligen Fünferbereich landete der deutsche Meister FC Bayern München, der zur Ab-Mit 1002 Treffern konnten sie der aber ein vierter Platz ist für die Bay-letzten Jahren schon ganz andere, liefert. Die Freude über die vielen noch etwas größer also sonst, denn kassiert ist das doch immer schön, oder ?





ferbereich landete der deutsche Meister wechslung auch mal so weit oben stand. Spitze zwar nicht gefährlich werden, ern schon ganz o.k. Da haben sie in den weitaus schlechtere Ergebnisse abge-Bayernsiege war diesmal also vielleicht wenn man selbst ein paar Punkte mehr

Zu den Top 5 gehörte in dieser Spielzeit auch noch Neuling FSV Mainz 05. Die hatten gleich in der Hinrunde ein paar tolle Ergebnisse, die viele Fünfer einbrachten und sie schon mal ins Spitzenfeld spülten. In der Rückrunde ging ´s zwar etwas spärlicher zu Werke, denn nur noch 437 Fünfer wurden da geholt, das machte aber garnichts aus, denn immerhin stimmten die Ergebnisse in der Bundesliga ja trotzdem und wenn sie nicht so viele richtig tippen können muss das ja nicht das Problem der Mainzer sein.

Ganz unten in der Tabelle waren dann die Jungs von 1899 Hoffenheim zu finden. Die haben nicht nur rein sportlich schwer enttäuscht, sondern einfach derart oft so „komisch“ gespielt, dass da kaum Fünfer zu notieren waren. O.k., 610 Stück waren es am Ende auch bei ihnen, doch das ist nicht gerade das was sie sich vorgestellt hatten, nachdem sie bereits in der letzten BL-Saison nur knapp dem „Abstieg“ entgangen sind. Nun also Tabellenletzter, nur 9 Fünfer hinter dem SV Werder Bremen, der eine rekordverdächtig

schlechte Hinrunde spielte. In der holten die Bremer nur 163 Fünfer was dann nur knapp mehr ist, als die Fünferreichste Partie ganz alleine eingebracht hat.



## Die Überraschungstipperteams:

Bor.Dortmund	SC Freiburg	1899 Hoffenheim	Schalke 04	Hamburger SV	Bay.Leverkusen	1.FC Köln	VfB Stuttgart	Eintr.Frankfurt	Hertha BSC	Bay.München	FSV Mainz 05	1.FC Nürnberg	Werd.Bremen	VfL Wolfsburg	Hannover 96	Mönchengladbach	VfL Bochum	Total
--------------	-------------	-----------------	------------	--------------	----------------	-----------	---------------	-----------------	------------	-------------	--------------	---------------	-------------	---------------	-------------	-----------------	------------	-------

Ü-Tipps 12 10 10 12 10 22 6 13 14 10 9 10 14 11 7 13 12 13 208

206 Überraschungsfünfer gab es in der Saison 2008/09 und 208 Volltreffer dieser Art in der aktuellen Spielzeit. Also fast identische Werte und damit nix besonderes. Krösus dieser Wertung wurden die Jungs von Bayer 04 Leverkusen, die bereits 2006/07 mit 20 Treffern gewinnen konnten. Nun waren es sogar 22 Überraschungsfünfer die sie bis ganz an die Spitze brachten. Dabei ging´s aber besonders in der Hinrunde so richtig zur Sache, denn da lieferten sie einige „komische“ Ergebnisse ab. So kam es an 7 Spieltagen der Hinrunde zu Treffern der überraschenden Art und dazu auch einer Serie der besonderen Art. An den Spieltagen 14 bis 19 brachten sie den Tippem immer zwischen 1 und drei Fünfern ein, also immer was für die überraschende Wertung.

Platz 2 ging in dieser Runde an zwei Teams. Die Frankfurter Eintracht und der 1.FC Nürnberg folgten aber schon mit gewaltigem Sicherheitsabstand. Satte 8 Treffer liegen die beiden hinter dem Spitzenreiter. Damit stellten sie auch einen neuen Negativrekord auf, denn noch nie haben so wenige Treffer für einen 2.Platz gereicht. Aber egal, dann waren eben die meisten Spiele so normal ausgegangen, dass hier nix zu holen war, oder einfach so bescheuert, dass sie gleich garkeiner richtig tippen konnte. Das war bei den Frankfurtern dreimal der Fall und beim Club sogar in sieben Spielen. Immerhin durften sich die beiden Bundesligisten damit auch mal über eine Spitzenplatzierung freuen, nachdem das in der 1.Liga ja so gut wie nie vorkommt.

Von Vorjahressieger Energie Cottbus kann diesmal weit und breit keine Spur mehr sein, denn die dürfen ja nicht mehr in der 1.Liga kicken. Auch der Sieger 2007/08 fehlt hier wegen Abstieg. Überhaupt scheint ein Erfolg bei den Überraschungsfünfern kein gutes Omen sein, denn von den jeweils erstplatzierten der vergangenen zwei Jahre kickt aktuell nur noch Hannover 96 in der 1.Liga und selbst die hätte es in dieser Saison ja fast erwischt. Also sieht es in der kommenden Spielzeit für Frankfurt, Nürnberg und vielleicht sogar Leverkusen eher schlecht aus was die neuen sportlichen Erfolge betrifft, oder ?

Übrigens hatte in dieser Spielzeit der 1.FC Köln das geringste Überraschungspotential. Mit nur 6 Treffern bestätigten sie ihre Rolle als „Spassbremse“, die sie bereits in der letzten Saison mit nur 5 Treffern untermauern konnten. Wenn schon „Scheissergebnisse“, dann gibt´s gleich überhaupt keine Fünfer und das war beim FC diesmal 10 mal der Fall. Hier konnte dann auch Hannover 96 mit der gleichen Anzahl an Nullnummern gleichziehen.

### Vergleichszahlen:

2007/08

2008/09

1. Arminia Bielefeld	26 Treffer	1. Energie Cottbus	20 Treffer
2. Karlsruher SC	23 Treffer	2. Hannover 96	19 Treffer
3. VfB Stuttgart	22 Treffer	3. Borussia Dortmund	16 Treffer
4. VfL Wolfsburg	21 Treffer	4. Karlsruher SC	15 Treffer
5. Eintracht Frankfurt	18 Treffer	5. Werder Bremen	14 Treffer
Hannover 96	18 Treffer	VfL Bochum	14 Treffer

## Die Rangliste der TCB-Ligen:

Platz	Liga	Saison	Punkte	Tipps	Durchschn.	Meiste Pkt.	Mei.Geg.Pkt.	Bestes Erg.
1.	1	3.Saison	4314	90	47,93	458	457	79
2.	3	3.Saison	4269	90	47,43	467	458	91
3.	6	3.Saison	4242	90	47,13	457	480	87
4.	4	3.Saison	4217	90	46,86	462	476	93
5.	5	3.Saison	4183	90	46,48	464	461	84
6.	11	3.Saison	4146	90	46,07	436	491	80
7.	2	3.Saison	4131	90	45,90	475	476	96
8.	14	3.Saison	4097	90	45,52	447	429	87
9.	15	3.Saison	4045	89	45,45	441	467	81
10.	9	3.Saison	4089	90	45,43	438	451	81



Die 1.Liga hat mal wieder ihre Muskeln spielen lassen und die punktstärkste Saison abgeliefert. In der 3.Spielzeit brachte es die Topliga auf immerhin fast 48 Punkte im Schnitt. Das ist jetzt nichts wirklich überragendes, aber immerhin genug um die beste Ausbeute des gesamten Tippjahres darzustellen. Und dabei erzielten sie dieses Ergebnis sogar ohne hier ein einziges 80er oder gar 90er Ergebnis erzielt zu haben, denn der Topwert lag in der Siegersaison bei 79 Punkten. Hier wars wohl in erster Linie die große Ausgeglichenheit der 1.Liga die am Ende den Ausschlag für den Sieg gab. Mit insgesamt 45 Punkten weniger auf dem Konto brachte es die 3.Liga auf Platz 2 der

Ligarangliste und auch sie holte ihr Topergebnis in der 3.Spielzeit, aber das haben alle Top 10 Spielzeiten so an sich, denn einzig in der 3.Spielzeit wurde einigermaßen erfolgreich getippt. Die 3.Liga freute sich dabei sogar über ein 90er Einzelergebnis, das aber nicht verhindern konnte, dass es am Ende „nur“ zu Platz 2 reichte und das wird jetzt langsam echt ärgerlich für die Drittligen. Die belegten in der Saison 2007/08 noch die Plätze 3 und 4 und wurden in der Vorsaison ebenfalls Vizemeister. Sie bringen also immer wieder eine der besten Spielzeiten zustande, für Platz 1 reichte es aber schon wieder nicht. Dabei fehlten 2007/08 nur 5 Tipp-Punkte zu Platz 1 ! Auch mal wieder in die Top 10 geschafft hat es die 6.Liga, die in der letzten Saison nicht so recht zum Zuge kam, nun aber auf Platz 3 landen konnte. Das war schon garnicht so schlecht und müsste nun aber auch mal bestätigt werden, nicht dass sie wieder Jahre warten müssen bis sie es erneut aufs Siegereppchen schaffen. Nicht aufs Treppchen geschafft haben es zweistellige Ligen, aber das ist eigentlich jedes Jahr so. Trotzdem konnten diese diesmal richtig aufhorchen lassen, denn gleich drei zweistellige Ligen schafften es jetzt in die Top 10 und das ist schon fast ein historisch hoher Wert. Dabei konnte die 11.Liga sogar ihr gutes Resultat aus der Vorsaison mehr als nur bestätigen. Platzierungstechnisch gewannen sie 3 Plätze.

## Der Saisontippbogen:

### ERKLÄRUNGEN:

#### Teams

1 = Borussia Dortmund	2 = FC Bayern München	3 = VfB Stuttgart
4 = Bor.Mönchengladbach	5 = 1.FC Köln	6 = FC St.Pauli Hamburg
7 = MSV Duisburg	8 = Dynamo Dresden	9 = SV Werder Bremen
10 = Hamburger SV	11 = Bayer 04 Leverkusen	12 = Karlsruher SC
13 = Arminia Bielefeld	14 = FC Schalke 04	15 = TSV 1860 München
16 = Hansa Rostock	17 = VfL Bochum	18 = SC Freiburg
19 = 1.FC Kaiserslautern	20 = Hertha BSC Berlin	21 = Eintracht Frankfurt
22 = 1899 Hoffenheim	23 = Wacker Burghausen	24 = SV Werder Bremen II
25 = SV Wehen	26 = FC Augsburg	27 = Carl-Zeiss Jena

28 = VfL Wolfsburg	29 = 1.FC Heidenheim	30 = TuS Koblenz
31 = FSV Mainz 05	33 = Erzgebirge Aue	34 = Wuppertaler SV Bor.
35 = SpVgg Unterhaching	36 = VfB Stuttgart II	37 = Holstein Kiel
38 = Hannover 96	39 = 1.FC Nürnberg	40 = Jahn Regensburg
41 = Fortuna Düsseldorf	42 = FC 04 Ingolstadt	44 = RW Erfurt
45 = Energie Cottbus	47 = VfL Osnabrück	48 = SpVgg Greuther Fürth
49 = RW Ahlen	50 = RW Essen	51 = RW Oberhausen
52 = Eintracht Braunschweig	53 = Union Berlin	54 = Alemannia Aachen
57 = FSV Frankfurt	59 = SV Sandhausen	61 = SC Paderborn
68 = Offenbacher Kickers		

## ERKLÄRUNGEN:

### Spieler:

1 = Grafite	3 = Luca Toni	5 = Mario Gomez
6 = Stanislav Sestak	7 = Miroslav Klose	8 = Lucas Barrios
9 = Vedad Ibisevic	10 = Edin Dzeko	12 = Lukas Podolski
14 = Ivica Olic	15 = Jefferson Farfan	17 = Kevin Kuranyi

Nachdem in der Spielzeit 2008/09 noch 77 Mitspieler ihr Glück mit dem Blick in die Zukunft wagten, waren es nun genau 77 Mitspieler ! Tja, Stillstand bei der Zahl der Teilnehmer, aber während die Zahl der Wagemutigen gleich blieb sind die Punktezahlen doch um einiges gestiegen und das ist doch schon mal ein positives Zeichen. Anscheinend wars in dieser Runde also doch etwas leichter auf die richtige Prognose zu kommen. Mal sehn wie das in der kommenden Saison wird, bei der dann vielleicht nicht nur die Punktezahlen weiter steigen, sondern auch die Zahl der Teilnehmer. Das ist doch machbar, oder ?

## DEUTSCHER MEISTER ?

Bayern München	64
Hamburger SV	4
Bor.Dortmund	2
1899 Hoffenheim	2
Werder Bremen	2
VfL Wolfsburg	1
VfB Stuttgart	1
FC Schalke 04	1

Die Beantwortung der Meisterschaftsfrage war eigentlich eine mehr als eindeutige Sache, denn nur die wenigsten trauten sich gegen den Topfavoriten Bayern München zu tippen. Von 77 Mitspielern tippten immerhin 64 auf die Bayern und kassierten damit sichere 10 Punkte. Das schlug sich natürlich auch in der Gesamtwertung nieder, denn unter den erfolgreichsten 50 Weissagern hatten keiner den Meister falsch getippt. Das waren einfach 10 Punkte die man brauchte um nach vorne zu kommen.

Allerdings war das auch kein Allheilmittel, denn ein Stefan Heinz zeigte, dass es auch anders geht. Der hatte sich zwar die 10 Punkte vom Meistertipp gesichert, ansonsten aber eine furchtbare Tipprunde gespielt. Insgesamt holte er nämlich nur 13 Punkte und landete damit trotz richtigem Meistertipp beinahe noch auf dem letzten Platz. Übrigens bekam der neue Vizemeister FC Schalke 04 nur sehr wenig Zuspruch von den Fans. Ein einziger konnte sich dafür erwärmen einen neuen Meister aus Gelsenkirchen feiern zu können. Das war Jörg Gluma und der landete in der Endabrechnung am untersten Ende der Tabelle. War wohl nicht ganz seine Spielzeit. Auch Titelverteidiger VfL Wolfsburg war bestenfalls ein Team, das man aus „Mitleid“ eine Stimme als Meister geben konnte. Auch hier wars nur einer der den Wölfen einen neuen Husarenritt zutraute. So wurde der Hamburger SV zum größten Bayernverfolger, aber selbst sie brachten es nur auf vier hoffnungsvolle, die am Ende mit ganz leeren Händen dagestanden sein. Kein einziger von drei möglichen Titel wurde geholt und zum Schluss sogar noch „Europa verspielt“.



## PLÄTZE 2 BIS 5 ?

Die Frage nach den Platzierten auf den Rängen 2 bis 5 war für alle Mitspieler ein letztlich unlösbares Rätsel, denn kein einziger holte hier die volle Punktzahl, also die 12. Immerhin holten aber 5 Tipper 9 Punkte, landeten also nur einen Fehlschlag. Meiner einer stellte sich hier aber besonders blöd an, denn euer Cheffe schaffte es ganz locker nicht ein einziges Team richtig zu tippen. Eigentlich soll ja auch ein blindes Huhn mal ein Korn finden, aber selbst dazu war ich hier nicht fähig. Dabei wärs doch wirklich nicht zu schwer gewesen, auch wenn die Topfavoriten auf eine Topplatzierung nicht gerade erfolgreich waren. So konnte die Nummer 1, der VfL Wolfsburg seine 52 Fans nut enttäuschen. Für sie war das Endergebnis eine einzige Enttäuschung, wo doch auch der Hamburger SV, der es auf eine Nennung weniger brachte keine gute Wahl war. Zwischenzeitlich mal fast als Meister gehandelt endeten die Hanseaten im Chaos und nicht mal einem Platz für die Europaleague. Sowas kann man doch einfach nicht tippen, oder ? Dafür machte ein weiterer Topfavorit etwas mehr Freude, denn der VfB Stuttgart war im Endspurt noch stark genug wieder in Europa angekommen zu sein. Hier konnte doch viele am Ende kräftig durchatmen, nachdem es für die Schwaben anfangs doch eher nach Abstieg als nach Europacup aussah. Eigentlich immer eine sichere Bank für Europa ist der SV Werder Bremen. Das trotzdem „nur“ 45 Tipper für sie stimmten verwundert schon etwas. Noch verwunderlicher war es allerdings, dass sogar die Berliner Hertha auf 5 Stimmen kam. Der Dauertabellenletzte hatte in diesem Jahr nicht den Hauch einer Chance, aber das sahen wohl nicht alle so. Selbst Schuld !

VfB Stuttgart	52
VfL Wolfsburg	52
Hamburger SV	51
Werder Bremen	45
FC Schalke 04	39
Bor.Dortmund	26
1899 Hoffenheim	15
Bayern München	13
Bayer Leverkusen	11
Hertha BSC Berlin	5

## BUNDESLIGAABSTEIGER ?

FSV Mainz 05	60
SC Freiburg	50
VfL Bochum	38
1.FC Nürnberg	23
Bor.Mönchengladbach	19
Hannover 96	16
Eintr.Frankfurt	15
1.FC Köln	8
1899 Hoffenheim	1
Bayer Leverkusen	1

Man mag es ja nicht für möglich halten, aber da gibt es in diesem Jahr echt einen Absteiger den kein einziger vorhergesagt hat. Die Berliner Hertha hatte jedenfalls keiner auf der Rechnung als es darum ging sie absteigen zu lassen. Fünf Tipper wollten sie erneut in Europa starten lassen, und der Rest sah sie wohl irgendwo im Niemandsland der Tabelle verschwinden. Verschwunden sind sie dann ja wirklich nämlich in der 2.Liga. Tja, es gibt eben immer wieder Überraschungen. Überraschend war vielleicht auch, dass auch die beiden Topfavoriten auf den Abstieg den Tippern eine lange Nase gezeigt haben. Die Nummer 1, der FSV Mainz 05 tat den Tippern eigentlich zu keiner Zeit der Saison den Gefallen mal in die Nähe der Abstiegsränge zu kommen. So hatten 60 Leute schon mal einen

Riesenfehler gemacht und Punkte verschenkt. Auf einen Absteiger SC Freiburg konnte man da schon eher setzen, denn der Aufsteiger hatte absolut so seine Probleme ans rettende Ufer zu kommen. Erst ein toller Endspurt sorgte dafür, dass weitere 50 vermeintlich sichere Tipps zu einer Nullnummer wurden. Immerhin brachte dann „Geheimfavorit“ VfL Bochum die ersten Punkte ein, denn der VfL schaffte es am Ende nicht mehr und stieg verdient ab. Damit war wenigstens gesichert, dass die Abstiegsfrage nicht zur reinen Nullnummer wird. Es gab da aber auch noch den Club, der am Ende zwar noch in der Liga blieb, aber als Tabellensechzehnter als Absteiger gezählt wird. Hier waren 23 Tipper wahrscheinlich etwas glücklicher als alle anderen. Dank Bochum und Nürnberg konnten wenigstens ein paar Tipper auch die nun optimale Ausbeute von 6 Punkten holen. Mehr war Dank der Negativüberraschung Hertha BSC Berlin ja leider nicht mehr drin. Zu den mit 6 Punkten zählte dann u.a. auch unser Sieger Joachim Kruse, der zudem den SC Freiburg auf seinem Tippschein stehen hatte.

## ZWEITLIGAAUFSTEIGER ?

Nicht gerade ein Punkteeldorado wurden die Aufsteigertipps aus der 2.Liga, denn da gab es doch mehr Fehlerquellen als gedacht. Die Favoriten jedenfalls, die eh nicht sonderlich überzeugend waren, auch auf dem Platz noch weniger überragend. Arminia Bielefeld z.B., euer erklärter Aufstiegsfavorit hatten mit anderen Dingen zu tun als sich mit dem Aufstieg zu befassen. Das wusste aber natürlich keiner vor der Saison und so war es nicht weiter verwunderlich, dass sich immerhin 47 Tipper für einen erneuten Aufstieg der Bielefelder erwärmen konnten. Nicht viel zu bieten hatten die Duisburger, die zwar mit zum absoluten Favoritenkreis gezählt werden konnten, denn 32 Tipper gaben ihnen ihre Stimme, doch von den Vorschusslorbeeren blieb am Ende rein garnichts übrig als ein mittlerer Scherbenhaufen. Da machten es die Jungs aus der Pfalz schon bedeutend besser, die es nach dem einen oder anderen vergeblichen Anlauf nun doch wieder geschafft haben und zukünftig 1.Liga spielen dürfen. Das freute jetzt nicht nur die Fans der Roten, sondern auch 30 Tipper des TCB, die diesen Aufstieg natürlich vorhergesehen hatten. Nicht ganz so viel Zuspruch fand der FC St.Pauli Hamburg, der zweite Aufsteiger, denn der zählte doch eher zu den Aussenseitern. 12 Fans des FC wollten ihren Club wohl in die Bundesliga tippen und hatten auch Erfolg damit. Das der dritten Aufsteiger der FC Augsburg hätte sein können gehörte dann schon eher in den Bereich der Sensation, denn gerade noch 4 Tipper hatten die Hoffnung, dass den Bayern ein solcher Erfolg gelingen möge. Geklappt hat es dann aber nicht ganz, weil der FCA im entscheidenden Moment einfach zu schlapp war. Auf dem Saisontippbogen hatte wieder mal keiner die optimale Nase erwischt. Spitzenreiter Joachim Kruse hatte sogar keinen einzigen der Aufsteiger richtig getippt und nur ganz wenige brachten es überhaupt fertig wenigstens 2/3 der Aufsteiger, bzw. die drei Erstplatzierten richtig zu haben.



Arminia Bielefeld	47
MSV Duisburg	32
1.FC Kaiserslautern	30
Energie Cottbus	28
Alemannia Aachen	22
1860 München	21
Karlsruher SC	14
St.Pauli Hamburg	12
Fortuna Düsseldorf	6
Greuther Fürth	6
Hansa Rostock	5
FC Augsburg	4
Union Berlin	1

## BESTER NEULING ?

1.FC Nürnberg	49
SC Freiburg	17
FSV Mainz 05	10
1.FC Köln	1

Einen Spass erlaubte sich ein Mitstreiter, der in seinem Hellsehherauge einen vierten Neuling gesehen hat. Der 1.FC Köln stieg zwar schon letzte Saison auf, aber für Thomas K. waren die Kölner immer noch ein gefühlter

Neuling und die sollten dann auch bester Neuling sein. Im wahren Leben aber wurde diese Ehre dem FSV Mainz zuteil, obwohl der in diesem Fall als krasser Aussenseiter galt. Nur 10 Mitspieler trauten dem Spassverein diese Rolle zu und hier setzte sich dann auch das „Spezialwissen“ unseres neuen Champions durch, der die Mainzer natürlich auf seiner Rechnung hatte. Hier konnte er sich drei Punkte gutschreiben lassen, während der 1.FC Nürnberg dem die große Mehrheit hier den Erfolg zugetraut hätte, nichts einbrachte. Sie waren am Ende sogar der schwächste der drei „richtigen“ Aufsteiger und hätten sich nach alter Regelung auch zurück in die 2.Liga begeben müssen. Erst im Entscheidungsspiel entkamen sie dann doch ihrem eigentlichen Schicksal, was aber den 49 die auf den Club setzten, auch keine Punkte mehr brachte. Die konnten frühzeitig abgeschrieben werden.



Im Krankenhaus läutet das Telefon. "Guten Tag, ich wollte mich nur erkundigen, wie es dem Herrn Obermeister von Zimmer 546 geht ?" "Einen Moment", sagt die Krankenschwester, "ich schau einmal in seinem Krankenblatt nach.....nun, der Bruch ist gut verheilt, übermorgen wird der Gips abgenommen, am Freitag werden die Nähte entfernt." "Wird es irgendeine Nachbehandlungen geben ?" "Ja, eine Woche Rekonvalisenz ab 17. des Monats."

## MEISTE TORE ?

Eigentlich ist ja der SV Werder Bremen dafür zuständig die meisten Tore in einer Saison zu erzielen, doch irgendwie kam das in dieser Spielzeit überhaupt nicht richtig zur Geltung. Verhältnismäßig wenig, nämlich nur 12 Tipper setzten auf die Offensivpower von Werder und das muss doch etwas überraschen. Dagegen bekamen der neue und der alte deutsche Meister zusammen 58 Stimmen und das war zumindest in Teilen eine verdammt kluge Entscheidung. Zwar konnten es nicht die Wölfe packen, aber die Bayern wurden mit ihrem Angriff die neue Nummer 1 und damit gab's zur Abwechslung mal für die Mehrheit die Punkte. Das galt auch für die Tabellenspitze in der Saisonwertung, wo die ersten fünf alle auf die Bayern setzten. Allerdings tippten die Sechst- und Siebt-

Bayern München	34
VfL Wolfsburg	24
Werder Bremen	12
Bor.Dortmund	2
FC Schalke 04	2
1.FC Köln	1
Bayer Leverkusen	1
Hamburger SV	1



platzierten Jan Berlin und Andreas Greiwe auf die Wölfe und hätten es die noch gepackt, wären doch einige Plätze getauscht worden. Am Sieg von Joachim Kruse hätte sich aber nichts mehr geändert, denn der hatte bei 10 Punkten Vorsprung auf Platz 2 einfach ein zu großes Polster um wegen einer falschen Entscheidung gleich entthront zu werden.

## TORSCHÜTZENKÖNIG ?

Torschützenkönige tippen ist immer eine heikle Sache, denn da kommt es öfters zu überraschenden Wendungen und Änderungen. Nicht unbedingt die beste Lösung ist dabei auf den alten „Topkanonisten“ zu setzen, denn den Titel verteidigt kaum mal einer. So ist die Wahl eines Grafite eher kontraproduktiv gewesen, denn eine weitere so glänzende Saison konnte der Brasilianer einfach nicht hinkriegen. Das dürfte 21 Tipper aber ganz schön enttäuscht haben und die 10 möglichen Punkte wurde mehr oder weniger verschenkt. Die Mehrheit setzte aber eh auf den neuen Bayernsturmführer Mario Gomez. Zumindes sollte er ein eben solcher werden. Am Ende aber war er kaum mehr als ein Edeljoker und hatte so absolut keine Chance sich die Krone aufsetzen zu können. Immerhin enttäuschte er aber nicht vollends, sondern schoss doch das eine oder andere Tore. Das waren aber bei weitem nicht genug um den neuen Toptorjäger Edin Dzeko zu stoppen. Der neunfach genannte Bosnier setzte sich an die Spitze der Torjägerliste und machte damit auch Joachim Kruse zum neuen Hellseher der Saison. Joachim setzte auf den Wolfsburger Topstürmer und hatte damit 10 Punkte mehr auf dem Konto, eben die 10 Punkte die er nun Vorsprung hat. Mit diesem Tipp hat er somit einen goldenen Schuss gelandet. Insgesamt wurden 12 Spieler genannt die für den Titel des Torschützenkönigs in Frage kommen sollten, wobei allerdings Luca Toni, den Karsten Piel auf den Zettel hatte, die geringste Chance hatte, denn er durfte nur noch viermal für die Bayern auflaufen. Ein Tor gelang ihm dabei aber nicht. Ähnlich übel und chancenlos war da höchstens noch Nationalstürmer Lucas Podolski, der an extremer Schussschwäche litt und soweit von der Torjägerkanone entfernt war wie die SpVgg Unterhaching vom deutschen Meistertitel.

Mario Gomez	26
Grafite	21
Edin Dzeko	9
Miroslav Klose	5
Lucas Barrios	3
Ivica Olic	3
Veda Ibisevic	2
Lukas Podolski	2
Kevin Kuranyi	2
Luca Toni	1
Stanislav Sestak	1
Jefferson Farfan	1



Manch einer, der vor der Versuchung flieht, hofft doch heimlich, dass sie ihn einholt.  
Giovanni Guareschi (italienischer Schriftsteller)

Bayern München	28
Werder Bremen	15
FC Schalke 04	10
Bor.Dortmund	8
VfB Stuttgart	4
VfL Wolfsburg	3
Hamburger SV	2
SC Freiburg	1
Bayer Leverkusen	1
Bor.Mönchengladbach	1
VfL Bochum	1
Hannover 96	1
MSV Duisburg	1
Fortuna Düsseldorf	1

## DFB-POKALSIEGER ?

Erklärter Favorit auf den Pokalsieg war natürlich der FC Bayern München. Daran konnte auch Werder Bremen nix ändern, die als Titelverteidiger und Pokalspezialisten durchaus immer für einen Finaleinzug und mehr gut sind. Das waren sie am Ende auch, denn zur Freude vieler trafen sich im Finale dann die bei den Großen zur endgültigen Entscheidung. Das sorgte auch im Wettbewerb der Hellseher noch mal für mehr Spannung, denn Hans-Georg Hajessen der Werder Fan konnte sich mit einem Sieg seiner Werderaner noch an Joachim Kruse vorbei tippen, der sich mit



dem Pokalsieger FC Bayern München angereundet hat. Zwischen diesen beiden wurde dann also nicht nur ein Fanduell ausgetragen, sondern auch der Titel des Hellsehers des Jahres. Viel Freude an seinen Bremern hatte Hans-Georg dann aber nicht, denn hier viel die Entscheidung viel zu früh, als das hier noch mal richtig Spannung aufkommen konnte. Damit entpuppte sich der meist genannte Tipp am Ende auch als der einzig wahre. Neben Bayern und Bremen wurde auch der FC Schalke 04 noch mit einer zweistelligen Zahl von Tipps bedacht, was auch durchaus nicht so falsch war, denn immerhin reichte es bis ins Halbfinale, ehe die Hoffnung von Robben zerstört wurden. Ihre Liebe zu Zweitligaclubs brachten Marie-Therese Müller und Andreas Greiwe zum Ausdruck. Sie hätten liebend gerne ihre Duisburger, bzw. Düsseldorf mal richtig feiern sehen wollen.

## BESTER IM EUROPACUP ?

Bayern München	55
Werder Bremen	10
Hamburger SV	6
VfL Wolfsburg	5
FC Schalke 04	1
VfB Stuttgart	0
Hertha BSC Berlin	0

Der Wunsch der große Hellseher zu werden konnte ja nix werden, wenn man wie Jörg Gluma so sehr an seinen Schalkern hängt. Auf einen Meistertitel, Pokalsieg und auch Torschützenkönig aus Schalke zu tippen mag ja noch annähernd sind machen. Dann aber auch noch auf Schalke als erfolgreichsten Europacupstarter zu setzen geht schon etwas zu weit, denn die Königsblauen waren noch nicht mal qualifiziert. So holten die Schalker keine

der Titel, aber Jörg Gluma den letzten Platz in der Hellseherwertung. Qualifiziert aber kein Vertrauen bekamen der VfB Stuttgart und Hertha BSC Berlin geschenkt. Kein einziger traute den beiden zu im Europacup von den deutschen Vereinen am weitesten zu kommen. Was bei der Berliner Hertha noch logisch ist, denn die reißen ja nie was, ist bei den Schwaben doch etwas verwunderlich. Sind denn hier keine 100%igen VfB-Fans am Werk ? en die Bayern die Favoriten auf diesen Titel. Allerdings war der Vorsprung auf die Nummer 2 sehr gering, denn hier tippten nur zwei Tipper weniger auf den späteren Pokalsieger Werder Bremen, was praktisch alle Toptipper auch taten, denn von den besten 10 , bzw. 14 tippten nur zwei nicht auf Werder. Neben Andreas Greiwe, der es mit Schalke 04 pro-bierte, wars auch noch Christian Greiwe, der seiner großen Liebe Königsblau zwar keinen Pokaltriumph zutraute, dafür aber mit seinem Tipp auf Borussia Dortmund !!!! genauso falsch lag. Beide aber hätten sich mit dem richtigen Po-kalsieger ganz alleine auf den Siegerthron setzen können. O.k.

nachher ist man ja immer schlauer und kann leicht sagen es wäre ja so einfach gewesen, aber als großer Schalke Fan den Dortmundern einen Pokalsieg zu gönnen, das kann doch nicht belohnt werden, oder ?



## 3.LIGA 1 BIS 3. ?

Für die Aufstiegsplätze aus der 3.Liga schälte sich kein besonders deutlicher Favorit heraus, was natürlich für die vermeintliche Ausgeglichenheit der Liga sprach. Noch die besten Chancen wurden dem VfL Osnabrück eingeräumt, was durchaus verständlich war, denn der Zweitligaabsteiger hat sich für diese Saison einiges vorgenommen und sein Vertrauen am Ende auch gerechtfertigt. Der Aufstieg war für den VfL zwar eine haarige Sache, doch am Ende reichte es dann ganz ohne Zusatzspiel um wieder in die 2.Liga zukommen. Der Meister der 3.Liga bekam also auch die meisten Stimmen, das passte schon mal. Dagegen



**3.LIGA**

war das mit dem Vizemeister nicht ganz so leicht, denn der hieß Erzgebirge Aue.

Die bekamen aber herzlich wenig Stimmen. Es war im Grunde nur eine einzige! Den anscheinend so gewagten Tipp riskiert Björn Loges. Der ansonsten noch Osnabrück und Braunschweig auf dem Tippschein notiert hatte. Damit war auch klar, dass es auch in dieser Runde keiner geschafft hat alle drei Erstplatzierten der 3.Liga richtig zu tippen. Viel gebracht hat Björn der „Extradreier“ aber nicht viel,

denn er blieb auf Platz 44 hängen. Nachdem Erzgebirge Aue für 76 Tipper ein Reifall war, lag die restliche Hoffnung auf Punkte beim FC Ingolstadt 04 und der gehörte immerhin mit zum Favoritenkreis bei den Tippern. 31 Stimmen bekamen die 04er und die dazugehörigen Tipper freuten sich jetzt über die drei Punkte die sie aus Bayern geschenkt bekommen haben. Trotz hartger Gegenwehr aus Braunschweig blieb Ingolstadt auf Platz 3 und das bedeutet dann auch eine Zugabe fürs Punktekonto. Leer ausgegangen sind dagegen die Fans der Offenbacher Kickers sowie der SpVgg Unterhaching. Während für die Hessen zumindest teilweise Aufstiegshoffnung bestand konnten sich meine Hachinger am Ende höchstens noch glücklich schätzen wenigstens frühzeitig den Klassenerhalt gesichert zu haben. Mehr war in diesem Jahr

einfach nicht drin, was an einer mal wieder reichlich schnarchnasigen Geschäftsführung lag. Insgesamt wurden 20 verschiedene Clubs mit Stimmen bedacht, wobei ein paar echt verschenkt waren, denn wie sollen bitte schön die Zweitligisten MSV Duisburg, Greuther Fürth oder Alemannia Aachen aus der 3.Liga

FSV Frankfurt	43
RW Ahlen	43
TuS Koblenz	43
SC Paderborn	37
RW Oberhausen	25
FC Augsburg	12
Union Berlin	11
Fortuna Düsseldorf	9
Hansa Rostock	2
Werder Bremen II	1
MSV Duisburg	1
1.FC Heidenheim	1
Energie Cottbus	1
Dynamo Dresden	1
St.Pauli Hamburg	1

VfL Osnabrück	43
Offenbacher Kickers	37
SpVgg Unterhaching	33
FC 04 Ingolstadt	31
Eintr.Braunschweig	29
Carl-Zeiss Jena	19
Dynamo Dresden	8
Wacker Burghausen	6
Holstein Kiel	5
RW Erfurt	5
SV Wehen Wiesbaden	4
VfB Stuttgart II	2
SV Sandhausen	2
Erzgebirge Aue	1
Wuppertaler SV Bor.	1
Jahn Regensburg	1
RW Essen	1
MSV Duisburg	1
Greuther Fürth	1
Alemannia Aachen	1

aufsteigen. Das war höchstens in eine böse Zukunft geschaut, für 2009/10 aber denkbar zu früh. Ebenfalls nur was für zukünftige Tippspiele war der Tipp RW Essen, aber für den Traditionsclub rückt die 2.Liga nach der Pleite leider in immer weitere Ferne. Schade, dass man von Traditionen nicht abbeissen kann, oder?

## ABSTEIGER 2.LIGA?

Auch bei der letzten Frage gab es einfach keine optimale Lösung die so zu tippen gewesen wäre. Jedenfalls war keiner dazu fähig hier alle drei Absteiger aus der 2.Liga zu tippen. Das dem so war lag einzig und alleine am überraschenden Zweitligaabsteiger für Hansa Rostock. Hier gab es zwar u.a. Joachim Kruse, der seine Vormachtstellung mit diesem eigentlich völlig daneben liegenden Tipp untermauerte und dazu auch Junior Jens Kruse, der den gleichen Geistesblitz hatte. Damit sicherte sich dieser auch den alleinigen zweiten Tabellenplatz. Während Jens aber

mit weiteren Tipps wie Energie Cottbus und Union Berlin seine eindeutige „Liebe“ zu den Ostklubs zum Ausdruck brachte und damit Schiffbruch erlitt, holte Spitzenreiter Joachim noch 3 Punkte mit dem Abstieg des TuS Koblenz. Damit waren die beiden Cuxhavener endgültig Spitze. Spitze waren auch die Tipps auf die Abstiegsfavoriten, denn hier hat es sich gelohnt „normal“ zu tippen. Je 43 Stimmen auf FSV Frankfurt, RW Ahlen und TuS Koblenz. Viel hat hier ja nicht gefehlt und die drei Topfavoriten wären auch geschlossen auf den letzten drei Plätzen gelandet. Hier tanzten eben nur die Hessen etwas aus der Reihe. Mit 37 Stimmen gehörte auch der SC Paderborn noch zu den Auserwählten, musste in dieser Saison aber noch nicht zittern, denn der Neuling durfte in die obere Tabellenhälfte reinschnuppern. Einen gewaltigen Fehlschuss leistete sich übrigens Olaf Holzbach, denn der tippte ausgerechnet Bundesligaaufsteiger FC St.Pauli Hamburg als Absteiger aus der 2.Liga. Immerhin waren seine beiden anderen Tipps dann richtige Treffer. Sogar 12 Stimmen bekam Beinaheaufsteiger FC Augsburg, was dann ein noch größerer Reifall für die Tipper gewesen wäre. „Krasse Aussenseiter“ auf einen Zweitligaabstieg waren übrigens auch Werder Bremen II und der 1.FC Heidenheim, die erstmal in diese Liga aufsteigen müssten, was im Fall von Werder Bremen eh utopisch ist.

<b>Vergleichszahlen:</b>							
<b>2007/08</b>			<b>2008/09</b>				
1.	Gerhard Passler	Nena	68 Pkt.	1.	Michael Hartmann	Eagle	43 Pkt.
2.	Kevin Rohmann	Bass	66 Pkt.		Oliver Kendzia	RTU	43 Pkt.
3.	Yvonne Notzon	Berg	60 Pkt.	3.	Andreas Raab	Kläg	40 Pkt.
4.	Erich Koglin	Eagle	59 Pkt.		Benjamin Henkelmann	Henke	40 Pkt.
5.	Dirk Schaab	Lüne	56 Pkt.		Björn Loges	Stars	40 Pkt.
	Karin Weinberg	Hain	56 Pkt.				
	Rich.Weichselbaumer	Neger	56 Pkt.				

Die Frauen bemühen sich, den Mann zu ändern, und jammern dann, dass er nicht mehr der alte ist.

Barbara Streisand ( amerikanische Schauspielerin )



# Tippclub Bundesliga

## Die Saisontipps für die Spielzeit 2009/10

Platz	Name	Einsatz	Meister	3.Liga				Absteiger	Aufsteiger	Neuling	meiste Tore	Torschütze	Pokalsieger	Europacup	Plätze 1-3	Gesamt									
				P.	Plätze 2-5	P.	P.										P.	P.	P.	P.	P.	P.	P.	P.	
1.	Joachim Kruse	1	2	10	14 28 9 10	6	17 18 39	6	15 13 54	0	31	3	2	5	10	10	2	10	2	3	52 68 47	3	61 16 30	6	62 P.
2.	Jens Kruse	1	2	10	9 10 14 11	9	31 18 17	3	15 6 12	3	39	0	2	5	5	0	2	10	2	3	47 52 42	6	45 53 16	3	52 P.
3.	Dietmar Diehl	0	2	10	10 3 9 1	6	18 17 31	3	13 19 7	3	39	0	2	5	7	0	2	10	2	3	42 47 8	6	57 49 61	3	49 P.
	Gerhard Passler	0	2	10	28 3 10 1	3	18 39 31	3	13 45 19	3	18	0	2	5	1	0	2	10	2	3	68 42 47	6	30 57 49	6	49 P.
	Gabi Kruse	1	2	10	28 3 14 9	6	39 4 31	3	13 19 7	3	18	0	2	5	1	0	2	10	2	3	47 52 35	3	57 49 30	6	49 P.
6.	Jan Berlin	1	2	10	22 28 11 9	6	31 17 18	3	13 54 12	0	39	0	28	0	10	10	2	10	10	0	47 68 42	6	51 57 49	3	48 P.
7.	Andreas Greiwe	1	2	10	10 9 28 1	6	17 4 5	3	7 13 15	0	31	3	28	0	10	10	41	0	2	3	47 35 42	6	57 49 30	6	47 P.
8.	Matthias Hans	1	2	10	28 9 22 11	6	21 31 18	0	54 13 19	3	39	0	2	5	10	10	3	0	2	3	35 47 44	3	30 49 51	6	46 P.
	Pit Taugraf	1	2	10	28 3 1 9	6	39 18 31	3	13 45 26	3	39	0	2	5	5	0	2	10	2	3	42 47 27	6	61 41 53	0	46 P.
	Matthias Henkelmann	1	2	10	28 9 10 1	6	31 18 39	3	7 19 13	3	39	0	2	5	5	0	2	10	2	3	23 47 59	3	61 49 57	3	46 P.
	Jörg Varnholt	1	2	10	28 3 1 14	6	39 18 31	3	13 45 12	0	39	0	2	5	5	0	2	10	2	3	42 47 68	6	61 57 30	3	46 P.
12.	Hans-Georg Hajessen	1	2	10	28 14 9 1	9	4 18 39	3	16 26 6	6	31	3	2	5	5	0	9	0	2	3	47 52 35	3	57 61 30	3	45 P.
13.	Carsten Mumdey	1	2	10	10 14 11 9	9	5 31 18	0	12 16 13	0	31	3	2	5	5	0	2	10	2	3	35 47 68	3	51 57 53	0	43 P.
	Rich.Weichselbaumer	1	2	10	10 28 3 22	0	5 18 38	0	7 45 6	3	31	3	2	5	5	0	2	10	2	3	35 42 47	6	49 57 61	3	43 P.
	Rüdiger Drees	0	2	10	10 9 14 11	9	31 21 38	0	12 19 16	3	39	0	2	5	5	0	2	10	9	0	52 50 35	0	49 30 53	6	43 P.
16.	Wilfried Fahrenbach	1	2	10	14 3 9 10	6	17 31 18	3	19 16 15	3	39	0	2	5	7	0	9	0	2	3	47 35 42	6	30 61 49	6	42 P.
	Marc Neukirch	1	2	10	10 9 14 22	6	18 39 17	6	13 19 6	6	31	3	2	5	9	0	14	0	2	3	47 68 52	3	26 51 57	0	42 P.
18.	Reinhard Notzon	1	2	10	28 1 10 9	6	4 39 31	3	13 7 19	3	18	0	28	0	1	0	2	10	2	3	35 47 25	3	49 61 26	3	41 P.
19.	Gerd Haschke	1	2	10	28 14 3 10	3	17 31 18	3	19 45 15	3	39	0	2	5	5	0	2	10	2	3	47 35 68	3	57 41 61	0	40 P.
	Dirk Notzon	1	2	10	3 1 22 10	3	38 5 31	0	15 19 45	3	18	0	2	5	14	0	2	10	2	3	27 68 42	3	30 26 51	3	40 P.
21.	Karin Weinberg	1	2	10	28 10 1 14	6	31 18 39	3	15 6 19	6	39	0	2	5	1	0	1	0	2	3	68 52 8	0	49 57 30	6	39 P.

Name	Einsatz		Plätze 2 - 5	Absteiger	Aufsteiger	Neuling	Meiste Tore	Torschütze	Pokalsieger	Europacup	Plätze 1-3 3.Liga	Absteiger 2.Liga												
	Meister																							
22. Joachim Hans	1	2	10	14 28 3 9	6	18 21 31	0	19 7 13	3	39	0	28	0	10	10	38	0	2	3	47 52 68	3	61 49 57	3	38 P.
Julia Schönen	1	2	10	14 28 10 9	6	22 39 17	6	45 7 41	0	18	0	9	0	10	10	14	0	9	0	47 68 27	3	49 61 57	3	38 P.
Bernd Lang	1	2	10	28 20 1 10	3	18 5 39	3	13 54 45	0	31	3	28	0	1	0	2	10	2	3	42 68 35	3	57 61 49	3	38 P.
Dirk Westermeyer	0	2	10	10 28 3 9	3	39 18 31	3	54 45 26	3	39	0	28	0	1	0	2	10	2	3	68 47 36	3	61 51 49	3	38 P.
Olaf Holzbach	0	2	10	10 9 3 14	6	17 38 31	3	13 7 54	0	18	0	10	0	12	0	2	10	2	3	40 27 52	0	6 30 49	6	38 P.
27. Rolf Marpe	0	2	10	28 10 14 3	3	39 31 18	3	13 12 45	0	18	0	2	5	5	0	2	10	2	3	27 36 68	0	57 30 61	3	37 P.
Maximilian Mumdey	1	2	10	28 9 10 14	6	18 21 31	0	45 15 13	0	39	0	2	5	7	0	2	10	2	3	68 35 23	0	30 41 57	3	37 P.
Heinrich Masemann	1	2	10	3 10 9 22	3	31 39 18	3	54 7 53	0	39	0	2	5	5	0	2	10	2	3	35 52 68	0	49 61 57	3	37 P.
30. Sabrina Mumdey	1	2	10	14 9 10 11	9	4 17 31	3	19 12 45	3	39	0	2	5	5	0	9	0	2	3	34 52 35	0	61 41 49	3	36 P.
Patrick Hans	1	2	10	28 1 22 3	3	17 31 39	6	13 12 54	0	18	0	2	5	5	0	9	0	2	3	68 35 47	3	30 49 51	6	36 P.
Ursula Haschke	1	2	10	3 9 14 10	6	31 18 17	3	7 54 12	0	39	0	2	5	5	0	9	0	2	3	35 47 52	3	49 30 61	6	36 P.
Frank Müller	1	2	10	9 3 10 14	6	17 18 21	3	15 19 45	3	39	0	2	5	7	0	28	0	2	3	42 27 35	3	53 30 7	3	36 P.
Paulos Paschalidis	1	2	10	10 3 1 28	3	21 31 17	3	16 7 6	3	18	0	2	5	5	0	18	0	2	3	47 44 35	3	49 51 30	6	36 P.
35. Detlef Loges	1	2	10	28 9 14 10	6	17 18 31	3	13 7 15	0	39	0	28	0	10	10	9	0	9	0	47 68 52	3	26 57 30	3	35 P.
Thomas Kuhn	1	2	10	10 28 20 14	3	17 31 18	3	19 41 13	3	5	0	28	0	14	0	2	10	28	0	27 52 42	3	26 51 49	3	35 P.
Andre Schürmann	0	2	10	28 3 10 1	3	18 38 17	3	7 45 12	0	39	0	28	0	5	0	2	10	2	3	52 68 42	3	57 49 26	3	35 P.
Olaf Möllmann	1	2	10	28 1 3 10	3	38 31 18	0	7 54 15	0	39	0	28	0	1	0	2	10	2	3	42 47 25	6	57 51 30	3	35 P.
Reinhard Obst	0	2	10	28 14 1 3	6	39 31 18	3	13 15 45	0	18	0	28	0	1	0	2	10	2	3	27 68 52	0	51 61 30	3	35 P.
Yvonne Notzon	1	2	10	10 3 14 28	3	38 17 31	3	54 13 45	0	18	0	9	0	1	0	2	10	10	0	52 47 37	3	57 49 30	6	35 P.
41. Andreas Raab	1	2	10	10 9 3 14	6	31 17 21	3	19 13 7	3	39	0	11	0	5	0	1	0	2	3	42 47 35	6	61 30 41	3	34 P.
Josef Dransfeld	1	2	10	10 3 9 1	6	21 17 18	3	13 45 26	3	39	0	9	0	5	0	1	0	2	3	42 68 37	3	30 41 49	6	34 P.
Jürgen Masemann	1	2	10	28 3 1 22	3	17 31 18	3	7 54 15	0	39	0	2	5	5	0	2	10	28	0	42 35 8	3	61 41 57	0	34 P.
44. Björn Loges	1	2	10	9 28 14 3	6	18 4 31	0	45 13 19	3	39	0	2	5	7	0	9	0	9	0	52 47 33	6	26 57 30	3	33 P.
Heinz Haschke	1	2	10	28 14 10 9	6	4 17 31	3	45 54 48	0	39	0	2	5	1	0	9	0	2	3	35 8 37	0	49 57 30	6	33 P.
Michael Hartmann	1	2	10	3 14 9 22	6	31 18 17	3	13 54 48	0	39	0	2	5	5	0	14	0	2	3	42 68 35	3	57 49 61	3	33 P.
47. Heiko Fischer	1	2	10	28 3 10 9	3	31 18 4	0	7 15 45	0	39	0	28	0	10	10	9	0	2	3	68 35 42	3	61 51 49	3	32 P.
Oliver Köhler	1	2	10	22 9 28 14	6	31 4 18	0	13 48 7	0	39	0	9	0	1	0	2	10	9	0	68 35 47	3	57 51 30	3	32 P.
49. Christian Fahrenbach	1	2	10	9 28 3 10	3	17 18 39	6	6 15 13	3	31	3	9	0	12	0	9	0	9	0	35 47 25	3	30 53 61	3	31 P.

Name	Einsatz	Meister	Plätze 2 - 5				Absteiger				Aufsteiger				Neuling	Meiste Tore		Torschütze		Torschütze		Europacup	Plätze 1-3 3.Liga			Absteiger 2.Liga									
Andreas Koglin	0	2	10	3	28	10	14	3	31	18	17	3	13	19	7	3	39	0	5	0	9	0	9	0	2	3	68	35	47	3	61	30	49	6	31 P.
Uwe Notzon	1	2	10	28	3	1	22	3	38	17	31	3	13	19	54	3	18	0	28	0	14	0	1	0	2	3	35	47	42	6	49	57	51	3	31 P.
Christian Greiwe	1	2	10	10	9	3	14	6	4	31	18	0	19	54	7	3	39	0	9	0	5	0	14	0	10	0	47	42	52	6	51	49	30	6	31 P.
53. Stefanie Raab	1	2	10	28	9	10	3	3	18	38	31	0	13	7	15	0	39	0	28	0	10	10	14	0	28	0	47	27	52	3	61	53	30	3	29 P.
54. Benjamin Henkelmann	1	2	10	9	28	3	10	3	31	38	17	3	13	19	7	3	18	0	9	0	1	0	9	0	9	0	68	47	8	3	49	51	30	6	28 P.
Sascha Broßmann	1	2	10	14	3	10	1	6	21	31	4	0	13	6	54	3	39	0	14	0	5	0	14	0	2	3	52	47	8	3	30	26	51	3	28 P.
56. Marie-Therese Müller	1	10	0	9	3	1	2	6	17	39	31	6	7	45	19	3	18	0	9	0	6	0	7	0	2	3	42	47	35	6	49	53	57	3	27 P.
57. Karsten Piel	1	1	0	2	10	9	3	3	38	4	31	0	19	15	6	6	39	0	2	5	3	0	1	0	2	3	47	52	8	3	49	30	57	6	26 P.
58. Stefan Hesse	1	2	10	9	14	10	3	6	21	17	18	3	6	12	13	3	39	0	9	0	5	0	10	0	2	3	23	52	27	0	53	26	57	0	25 P.
Alfred Nitschke	1	2	10	28	14	10	9	6	5	21	17	3	7	13	19	3	39	0	28	0	1	0	14	0	2	3	68	52	27	0	57	51	61	0	25 P.
Malte Lang	1	2	10	28	10	3	1	3	18	31	4	0	7	13	45	0	39	0	28	0	1	0	28	0	2	3	47	27	52	3	30	51	49	6	25 P.
61. Martin Leithäuser	0	2	10	28	3	10	22	0	31	17	39	6	45	13	12	0	18	0	2	5	5	0	3	0	10	0	27	68	42	3	57	53	61	0	24 P.
Lutz Vollstädt	1	2	10	28	14	1	22	6	38	31	18	0	13	15	41	0	39	0	2	5	1	0	28	0	2	3	27	68	52	0	61	51	57	0	24 P.
63. Friedhelm Overhage	0	2	10	28	10	3	11	3	18	38	31	0	13	19	45	3	39	0	28	0	1	0	9	0	2	3	35	27	68	0	26	30	57	3	22 P.
64. Oliver Kendzia	1	9	0	2	28	3	14	3	18	39	31	3	7	15	19	3	31	3	9	0	5	0	9	0	9	0	68	42	35	3	30	49	51	6	21 P.
Niklas Greiwe	1	10	0	2	28	3	11	3	17	4	5	3	45	15	41	0	31	3	28	0	15	0	14	0	28	0	47	42	44	6	61	49	30	6	21 P.
Klaus Dransfeld	1	10	0	2	3	9	14	6	17	21	18	3	45	13	48	0	39	0	9	0	8	0	1	0	2	3	42	37	68	3	30	49	57	6	21 P.
67. Renate Leithäuser	0	22	0	28	10	2	3	0	39	17	31	6	13	12	6	3	18	0	2	5	17	0	9	0	2	3	27	52	68	0	57	61	49	3	20 P.
68. Nancy Westermeyer	0	2	10	14	1	28	20	6	21	18	4	0	13	48	45	0	39	0	28	0	1	0	17	0	2	3	23	27	44	0	26	61	41	0	19 P.
Lars Severloh	1	2	10	28	3	10	22	0	18	31	4	0	13	54	15	0	39	0	28	0		0	3	0	2	3	42	27	35	3	51	30	57	3	19 P.
70. Alex Pfeifer	1	3	0	2	1	9	20	6	31	38	17	3	7	19	54	3	39	0	1	0	8	0	4	0	2	3	42	68	35	3	29	24	8	0	18 P.
71. Yvonne Müller	1	1	0	9	3	2	11	6	17	31	21	3	7	41	54	0	39	0	9	0	5	0	14	0	9	0	59	47	35	3	61	30	57	3	15 P.
Gerd Ebert	0	28	0	3	2	9	14	6	5	31	18	0	19	6	7	6	39	0	28	0	1	0	3	0	9	0	52	68	27	0	51	49	57	3	15 P.
Anna Dransfeld	1	9	0	2	20	1	3	3	11	18	17	3	13	48	54	0	39	0	1	0	8	0	1	0	2	3	42	37	23	3	51	49	61	3	15 P.
74. Stefan Heinz	1	2	10	28	3	10	22	0	38	4	31	0	42	23	8	0	39	0	28	0	1	0	1	0	10	0	54	48	7	0	30	57	41	3	13 P.
75. Klaus Marquardt	1	22	0	28	9	2	3	3	31	39	4	3	7	45	41	0	18	0	28	0	1	0	11	0	28	0	68	47	52	3	51	30	61	3	12 P.
76. Oliver Ahlers	1	10	0	2	28	14	3	3	21	31	38	0	13	19	54	3	39	0	28	0	1	0	10	0	10	0	42	68	25	3	26	57	61	0	9 P.
77. Jörg Gluma	1	14	0	2	11	28	10	3	4	18	31	0	13	12	7	0	39	0	14	0	17	0	14	0	14	0	44	23	8	0	53	61	49	3	6 P.

## Die größten Punktesammler der Saison: Tipper

Platz	Name	Team	1.Sai.	2.Sai.	3.Sai.	4.Sai.	Europa	DFB-Pokal	Saisont.	Gesamt:
1.	Arndt Jäger	<i>Aust</i>	137	122	148	127	615	170		1319 P.
2.	Jörg Varnholt	<i>Schuss</i>	137	126	131	122	589	157	46	1308 P.
3.	Marco Opitz	<i>Gelb</i>	157	116	132	135	584	174		1298 P.
4.	Pit Taugraf	<i>Only</i>	124	127	157	109	620	113	46	1296 P.
5.	Carsten Mumdey	<i>Duder</i>	137	110	148	140	559	115	43	1252 P.
6.	Stefanie Raab	<i>Kläg</i>	147	122	137	127	592	97	29	1251 P.
7.	Dirk Westermeyer	<i>Boch</i>	148	135	137	128	535	120	38	1241 P.
8.	Andreas Raab	<i>Kläg</i>	133	114	127	114	611	89	34	1222 P.
9.	Ursula Haschke	<i>Puma</i>	151	127	146	122	543	76	36	1201 P.
10.	Peter Förster	<i>Felix</i>	131	130	137	111	545	143		1197 P.
11.	Maximilian Mumdey	<i>Süd</i>	133	107	141	135	517	119	37	1189 P.
12.	Malte Lang	<i>Kläg</i>	121	122	126	113	584	97	25	1188 P.
13.	Andre Schürmann	<i>Dort</i>	131	129	145	116	512	117	35	1185 P.
14.	Sabrina Mumdey	<i>Duder</i>	140	107	149	125	510	106	36	1173 P.
15.	Karin Weinberg	<i>Hain</i>	122	149	123	128	535	67	39	1163 P.
16.	Dietmar Diehl	<i>Rote</i>	129	130	150	111	491	102	49	1162 P.
17.	Martin Keller	<i>Brain</i>	133	105	146	141	510	114		1149 P.
18.	Rich.Weichselbaumer	<i>Neger</i>	123	124	141	119	521	75	43	1146 P.
19.	Claudia Gillmann	<i>Tabu</i>	122	130	143	130	597	22		1144 P.
20.	Manf.Weichselbaumer	<i>Neger</i>	130	140	149	119	519	82		1139 P.
21.	Heinz Haschke	<i>Puma</i>	131	121	133	124	521	75	33	1138 P.
22.	Jürgen Masemann	<i>Hain</i>	115	145	130	117	524	69	34	1134 P.
23.	Heinrich Masemann	<i>Hain</i>	120	149	130	128	500	69	37	1133 P.
24.	Knut Harms	<i>Zwie</i>	140	130	156	125	581	0		1132 P.
25.	Gerd Haschke	<i>Puma</i>	116	119	135	113	512	80	40	1115 P.
26.	Jens Kruse	<i>TFC</i>	129	113	146	115	402	152	52	1109 P.
	Lars Severloh	<i>Caba</i>	108	125	128	107	507	115	19	1109 P.
28.	Michael Varnhold	<i>Brain</i>	110	115	154	100	515	111		1105 P.
29.	Hartmut Gens	<i>Zwie</i>	138	123	157	115	567	0		1100 P.
30.	Paulos Paschalidis	<i>Duder</i>	98	109	137	110	528	81	36	1099 P.
31.	Gabi Kruse	<i>TFC</i>	141	137	138	123	431	73	49	1092 P.
32.	Joachim Kruse	<i>TFC</i>	152	116	145	125	414	76	62	1090 P.
33.	Volker Gutendorf	<i>John</i>	127	126	144	95	549	47		1088 P.
34.	Bernd Dickes	<i>John</i>	136	126	160	92	495	77		1086 P.
35.	Andreas Meyer	<i>Zwie</i>	118	119	145	140	558	0		1080 P.
36.	Petra Schürmann	<i>Last</i>	122	112	130	124	512	75		1075 P.
37.	Jürgen Kanold	<i>Süd</i>	132	127	110	104	491	98		1062 P.
38.	Sascha Broßmann	<i>Berg</i>	150	116	140	121	441	64	28	1060 P.
39.	Oliver Kendzia	<i>RTU</i>	144	127	131	117	408	101	21	1049 P.
40.	Olaf Möllmann	<i>Champ</i>	120	112	155	121	401	101	35	1045 P.
41.	Oliver Köhler	<i>Über</i>	132	123	155	110	426	66	32	1044 P.
42.	Gerd Ebert	<i>Boch</i>	128	126	141	133	399	100	15	1042 P.
43.	Friedhelm Overhage	<i>Das</i>	127	114	128	122	401	123	22	1037 P.
44.	Reinhard Obst	<i>Haar</i>	139	121	157	100	417	65	35	1034 P.
45.	Marvin Kendzia	<i>RTU</i>	118	129	134	108	445	91		1025 P.
46.	Andreas Schnitzler	<i>Rote</i>	137	124	153	110	404	94		1022 P.
47.	Roman Cloos	<i>Rote</i>	132	136	150	109	401	93		1021 P.
48.	Matthias Henkelmann	<i>Henke</i>	126	138	131	93	416	68	46	1018 P.
49.	Yvonne Notzon	<i>Berg</i>	128	123	139	114	414	61	35	1014 P.
50.	Benjamin Henkelmann	<i>Henke</i>	131	119	144	113	400	73	28	1008 P.

## Die größten Punktesammler der Saison: Teams

Platz	Name	1.Sai.	2.Sai.	3.Sai.	4.Sai.	Europapokal	DFB-Pokal	Gesamt:
1.	Die Rot-Gelben	471	348	396	405	1752	522	3894 P.
2.	TC Rien ne va Plus	418	375	419	371	1762	514	3859 P.
3.	TC Austrian Eagle	408	369	431	370	1797	439	3814 P.
4.	TC Felix Austria	413	384	432	380	1755	437	3801 P.
5.	Only en Passant !	407	373	454	345	1859	334	3772 P.
6.	TC Tabula Rasa	405	389	434	383	1823	305	3739 P.
7.	FS Kläglich Dortmund 88	401	358	390	354	1787	283	3573 P.
8.	Vorwärts Alt-Schuss	404	374	418	365	1749	219	3529 P.
9.	Bochum Soccer Brains	391	350	437	369	1560	345	3452 P.
10.	DBV Wiesbaden	393	384	435	348	1536	348	3444 P.
11.	Tipteufel Dortmund	378	376	434	353	1536	351	3428 P.
12.	Bayern Südkurve	397	344	403	378	1550	348	3420 P.
13.	Duderstadt I	375	326	434	375	1574	285	3369 P.
14.	Puma 05	398	367	414	359	1576	231	3345 P.
15.	Sowosammaneger	391	378	427	332	1572	240	3340 P.
16.	Grossenhainer Tippers	357	443	383	373	1559	205	3320 P.
17.	Zwietracht Gepflegte	396	372	458	380	1706	0	3312 P.
18.	SV Schnarzel	397	392	458	352	1701	0	3300 P.
19.	Johnny Walker	392	382	454	306	1556	206	3296 P.
20.	Fifa Cuxhaven	400	355	428	357	1232	500	3272 P.
21.	CaBa Uelzen-Lüneburg	324	375	384	321	1521	345	3270 P.
22.	FC Krückenhalter	369	372	423	357	1563	171	3255 P.
23.	Last Chance	369	340	400	355	1536	225	3225 P.
24.	Achwat Aboa Risha	390	420	447	381	1266	171	3075 P.
25.	VfL Torpedo	367	360	446	362	1238	299	3072 P.
26.	Rote Teufel Berschweiler	398	390	453	330	1206	289	3066 P.
27.	TFC Cuxhaven	422	369	429	363	1247	208	3038 P.
28.	Die Berglöwen	406	359	422	364	1259	199	3009 P.
29.	Riemker Tip-Union	405	340	384	323	1248	295	2995 P.
30.	TC Haarstranglers	413	353	475	302	1219	209	2971 P.
31.	Champions Lünen	369	345	435	354	1189	245	2937 P.
32.	Das unschlagbare Trio	399	326	387	371	1220	232	2935 P.
33.	Ehringer Henkelpötte	383	395	406	299	1232	209	2924 P.
34.	Dynamo Knarfwerk	447	345	411	336	1167	204	2910 P.
35.	TG Überflieger	380	392	415	331	1160	212	2890 P.
36.	Heepen Heino Haters	396	372	399	324	1194	198	2883 P.
37.	Attacke	355	351	430	369	1189	188	2882 P.
38.	Die Wahren Gepflegten	399	386	420	379	1197	0	2781 P.
39.	FC Nick Nack	398	364	462	352	1200	0	2776 P.
40.	Iech AG	390	390	309	327	1129	126	2671 P.
41.	Die Drei Duisburg	387	408	392	355	392	422	2356 P.
42.	Hoch und Tief GbR	424	387	439	390	402	277	2319 P.
43.	BTC Waldschrat	381	356	397	383	411	378	2306 P.
44.	Nena Club Percha	400	390	436	313	409	355	2303 P.
45.	SV Mücke	419	349	429	386	410	290	2283 P.
46.	Die schwarz-gelbe Wand	381	342	384	366	411	365	2249 P.
47.	Piano 64	397	387	432	364	410	223	2213 P.
48.	Versoffene Bier-Emirate	447	368	394	311	408	285	2213 P.
49.	Die Gurkendiebe	375	379	424	317	400	290	2185 P.
50.	Der Meistertrainer	377	350	402	363	416	269	2177 P.